

# INTERFEDERAAL WEDSTRIJDPROGRAMMA GEHOORZAAMHEID

## OVERGANGSREGELN

- Zullen deelnemen in de beginnersklasse: in principe, alle wedstrijdspelers die deelnemen aan de laagste wedstrijdklasse van de federatie waarbij zij zijn aangesloten, en zij die nog nooit aan wedstrijden hebben deelgenomen.
- Zullen deelnemen in de klasse der gevorderden: wedstrijdspelers aangeduid door de interfederale in functie van de in de beginnersklasse behaalde resultaten en alle anderen.

## ALGEMENE REGELS

### **1. Interfederale.**

- a. Levert het wedstrijdreglement aan de aangesloten federaties, die instaan voor de verdere verdeling aan de aangesloten clubs. Ieder jaar wordt door de Interfederale een vernieuwde diskette ter beschikking gesteld met daarop al de wijzigingen die vanaf dat jaar van kracht zijn. Elk verbond betaalt jaarlijks aan de I.F. de som van €25,00 als tegenwaarde. Indien een nieuw verbond zich wil aansluiten, dan betaalt dat verbond een aansluitingsbedrag van €65,00 + €25 voor de diskette.
- b. Betaalt de volgende verplaatsingskosten aan de keurders:
  - kleiner dan 30 kms: € 20,00 (vast bedrag).
  - vanaf 30 kms: € 0,25 per km (enkel traject) + € 20,00. Deze bedragen kunnen jaarlijks aangepast worden.
- c. Zorgt voor de affiches van het Interfederaal kampioenschap. Deze affiches zijn voorzien van de Belgische driekleur. Driekleuren druk is toegelaten. De affiches worden op A2 – formaat gedrukt.  
Ten laatste eind Augustus moeten de affiches naar de verschillende federaties gestuurd worden. Een club die zelf voor de affiches wil zorgen, zal hiervoor niet vergoed worden door I.F. De club moet wel de richtlijnen voor de aanmaak van de affiches respecteren
- d. Door de Interfederale zal een jaarlijks herzienbare som per geselecteerde speler, betaald worden aan de club die het kampioenschap inricht. Deze som dient gebruikt te worden als prijzengeld zowel voor het kampioenschap als voor de superprestige.
- e. Per aanwezige op de vergadering betaalt de IF een vergoeding van 10€ aan de federatie die de vergadering laat plaatsvinden.
- f. Een federatie die bij de IF aansluit :
  - a) Mag het 1<sup>ste</sup> jaar geen wedstrijden geven
  - b) Moet het 2<sup>de</sup> jaar ten minste 2 wedstrijden inrichten (eventueel door dezelfde club)
  - c) Moet vanaf het 3<sup>de</sup> jaar ten minste 2 wedstrijden inrichten en dit in verschillende clubs.

### **2. Inrichtende clubs.**

- a. Zijn verantwoordelijk voor de keuze van het ringpersoneel, rekening houdend met de volgende regels : keurders van verschillende federaties en 1 ringmeester per terrein, wiens namen bekend moeten zijn ten laatste twee maanden voor de wedstrijd.  
Richtlijnen : Beginners : 6 honden 1 uur  
Gevorderden : 6 honden 2 uur  
Ereklasse : 6 honden 2 uur  
Indien er te weinig keurders aanwezig zijn kan een beroep gedaan worden op de inrichtende club om een hulp aan te duiden, nadat alle keurders zijn gecontacteerd. Bij inschakeling van een hulp blijft het beslissingsrecht bij de keurder. Indien een hulp nodig is wordt deze eerst ingeschakeld in de beginners klasse. Zijn er geen keurders van verschillende verbonden aanwezig, dan mogen er 2 keurders van hetzelfde verbond de wedstrijd beoordelen. Indien een club een aspirant-keurder opvoert, moet deze aan de IF vergoed worden.
- b. Betalen na elke wedstrijd € 31,00 per keurder aan de interfederale. Dit bedrag kan jaarlijks worden aangepast. De clubs zijn vrij tot het al dan niet betalen van de ringmeesters. Indien de inrichtende club een ringmeester vraagt van een andere club

## INTERFEDERAAL WEDSTRIJDPROGRAMMA GEHOORZAAMHEID

- dient een vergoeding van minimum 15€ betaald te worden aan desbetreffende ringmeester..Eten en drank voor het ringpersoneel zijn ten laste van de inrichtende clubs.
- c. Storten € 1,50 per deelnemer in de kas van de interfederale. Dit bedrag kan jaarlijks aangepast worden .
- d. **Betalen in het begin van het seizoen, bij het opstellen van de sportkalender, een borg van 50€ per opgegeven wedstrijd aan de IF. Dit bedrag wordt afgetrokken van de factuur die de sportsecretaris na de betreffende wedstrijd opmaakt.**
- e. Zijn verantwoordelijk voor de inrichting van een wedstrijdsecretariaat.  
Het uur en de volgorde van deelneming aan de wedstrijd wordt voor elke deelnemer bepaald door het wedstrijdsecretariaat. Deze gegevens dienen de secretarissen van de deelnemende clubs te bereiken ten laatste één week vóór de wedstrijd. De inrichtende club dient zich strikt aan deze regel te houden.  
Voor de oefeningen in groep dient gestreefd naar zes (eventueel vijf) deelnemers. Het wedstrijdsecretariaat is verantwoordelijk voor de controle van inentingsboekje en werkboekje. Inentingsboekje wordt na controle terug gegeven aan de deelnemers. Onregelmatigheden worden gemeld op de voorbereide keurderbladen. Deze keurderbladen kunnen besteld worden bij de eigen federatie en dienen ter beschikking gesteld van de keurders. De keurderbladen moeten onderaan gedateerd en door de keurders handgetekend worden. De keurderbladen worden tijdens het jaar bijgehouden door de sportsecretaris. Deze laatste bewaart ze tot na het kampioenschap van het volgende jaar.  
Voor de berekening van de behaalde punten per deelnemer is het gebruik van een formulier gewenst. Voor elke deelnemer stelt het secretariaat een blad op met het behaalde resultaat en de gemaakte fouten per oefening en vult het werkboekje in.
- f. Stellen ter beschikking van de keurders:
- (een) ringmeester(s) (met chronometer),
  - armbanden of rugnummers genummerd van 1 tot en met 6, (3 series) of opeenvolgende nummers.
  - de armbanden worden ½ h. voor de reeks aan de spelers gegeven.
  - per terrein moeten de armbanden in verschillende kleuren zijn
  - neutrale blokjes ; lengte: min. 10 cm en max. 15 cm van een borstelsteel of geschaafde panlat)
  - een ontsmettingsmiddel voor het wassen van de handen,
  - bordjes/plaatjes (voor de houdingen) met afbeelding van een hond in staande, liggende en zittende houding, zoals interfederaal voorzien.
  - een afsluitbare doos, kist of emmer om het apport in op te bergen.
- g. De club die het Interfederaal kampioenschap inricht betaalt de helft van de verplaatsingsvergoeding van de keurders en stort dit bedrag op de rekening van de IF.
- h. Een club die niet betaalt wordt uitgesloten van alle wedstrijden. Wil deze club nog een wedstrijd inrichten, dan dient eerst de vorige vereffend te worden.
- i. Een wedstrijd mag slechts afgelast worden van zodra er minder dan 30 spelers zijn.
- j. Alle briefwisseling van de club aan de interfederale moet via het verbond doorgegeven worden aan de secretaris.
- k. Het terrein moet voorzien zijn van een afsluiting, zodat een hond in normale omstandigheden het terrein niet kan verlaten.
- l. Een club die van federatie wenst te veranderen heeft de tijd tot 1 november om dit te melden. Als de club na 1 november beslist om van verbond te veranderen gaat de geplande wedstrijd dat jaar door onder de oude federatie.
- m. De namen van de keurders en de ringmeesters moeten 2 maand op voorhand bekend gemaakt worden aan de sportsecretaris.
- n. De inrichtende clubs zijn verantwoordelijk voor ongevallen en sluiten hiervoor desnoods een dagverzekering af.
- o. Een club die een wedstrijd wil annuleren moet zowel de federale als de IF-sportsecretaris op de hoogte brengen.

## **INTERFEDERAAL WEDSTRIJDPROGRAMMA GEHOORZAAMHEID**

- p. De werkljsten moeten ten laatste 2 weken voor de wedstrijd naar het IF-sportsecretariaat en de keurders gestuurd worden. Tevens moeten eventuele kandidaat-keurders op de hoogte gebracht worden van het aanvangsuur van de wedstrijd.
- q. Clubs die zich niet aan de IF-regels houden worden door de eigen federatie schriftelijk terechtgewezen. Een kopij van de brief wordt naar de IF gestuurd.
- r. Iedere speler moet de kans gegeven worden om zijn wedstrijd te spelen en zijn puntenbladen in te kijken.

### **3. Keurders.**

- a. Punten kunnen slechts afgetrokken worden volgens het bekeuringsstelsel in bijlage. Voor wat betreft de individuele oefeningen keurt iedere keurder afzonderlijk en beschikt over het maximum van de punten per oefening. De keurder kan ten allen tijde de ringmeester raadplegen en dit gedurende de ganse wedstrijd. Na overleg van het ringpersoneel worden de resultaten van elke deelnemer meegedeeld aan het wedstrijdsecretariaat. De mogelijkheid bestaat dat, bij een groot aantal deelnemers, het programma op te splitsen. Elke keurder moet dan worden bijgestaan door een ringmeester.
- b. De voorstelling van de hond is voor alle wedstrijdklassen de eerste oefening. De muil van de hond moet afgeschermd worden in de beginnersklasse. ( Hand tussen de keurder en de hond, ter hoogte van de nek – kop). Indien een hond tekens van agressie vertoont of indien de muil niet wordt afgeschermd, heeft de keurder het recht om deze hond niet te betasten. De keurder zal in zijn rapport hierover een opmerking maken. De keurders bepalen de volgorde individuele oefeningen/ groepsoefeningen, en binnen elke categorie de volgorde van uit te voeren oefeningen. Lawaai en/ of beweging is in de beginnersklasse steeds de laatste van de groepsoefeningen.
- c. Voor de volgoefeningen dient een schets van het af te leggen parcours vóór het begin van de wedstrijd ter inzage te zijn van de wedstrijdspelers. De volgorde van de houdingen en de oefening waarbij er tijdopname is worden op de schets vermeld.
- d. Het gebruik van vuurwapens is verboden.
- e. Alle werkboekjes dienen na de wedstrijd getekend of afgestempeld te worden door een keurder.
- f. Houdingen zijn verboden in een waterbak. (hygiënische redenen).
- g. De keurders moeten via een merkteken de plaats van de hond en de geleider aangeven.
- h. Uitleg mag gegeven worden in de beginnersklasse.  
Gevorderden en ereklasse krijgen geen uitleg meer.
- i. Bij gelijklopende wedstrijden op verschillende terreinen oordelen de keurders of het nodig is om verschillende signalen al dan niet te gebruiken.
- j. Een keurder die gedurende het ganse sportjaar niet keurt , moet het volgende seizoen terug 1 wedstrijd stage lopen. Tijdens deze wedstrijd zal hij (zij) door de andere keurders geëvalueerd worden. De keurders beslissen in welke groep de stage doorgaat.
- k. Een keurder die 1 uur voor het begin van de wedstrijd niet aanwezig is zal door de reservekeurder vervangen worden. Indien de keurder alsnog te laat toekomt mag hij niet meer keuren en wordt hij niet vergoed.
- l. Iedere keurder ontvangt een keurderkaart en een [herkenningsbadge](#). Deze kaarten blijven eigendom van de I.F. [Deze badge wordt tijdens de wedstrijd, door de keurder goed zichtbaar gedragen](#).  
De interfederale behoudt zich het recht voor om de keurderlicentie ten allen tijde in te trekken. De licentie is geldig zolang er aan de IF-voorwaarden voldaan is.
- m. Voor het begin van de wedstrijd doen de keurders een grondige controle van het terrein. Daar waar nodig worden er in onderling overleg in alle sereniteit en met respect correcties doorgevoerd.
- n. De keurder heeft het recht om de oefeningen aan te passen al naargelang de weersomstandigheden

# **INTERFEDERAAL WEDSTRIJDPROGRAMMA GEHOORZAAMHEID**

## **4. De Ringmeester.**

- a. Voert de door de keurders opgelegde opdrachten uit.
- b. Controleert leiband en apport van elke deelnemer bij het betreden van het terrein, en meldt elke onregelmatigheid aan de keurders.
- c. Leidt bij groepsoefeningen de deelnemers in rij volgens armbandnummer naar de aangeduide plaats.
- d. Er worden geen strafpunten toegekend als de hond zich verplaatst, van zodra het voedsel de hond toevallig raakt.
- e. De ringmeesters zijn de ganse dag in dezelfde klasse aanwezig.
- f. Een keurder mag niet als ringmeester optreden, tenzij in uitzonderlijke gevallen (bij gebrek aan eigen ringmeesters of ringmeesters van een andere club)

## **5. Deelnemers.**

- a. Door zijn inschrijving verklaart elke deelnemer zich akkoord met alle interfederale reglementen en richtlijnen. Alle inschrijvingen dienen te gebeuren via de secretaris van de club waarbij de speler aangesloten is. De inschrijvingen moeten de inrichtende club bereiken ten laatste 3 weken vóór de wedstrijd. Het inschrijvingsgeld bedraagt € 7,00 en kan jaarlijks aangepast worden. Een eventuele latere uitschrijving met teruggave van het inschrijvingsgeld is slechts mogelijk ten laatste één week vóór de wedstrijd. Een speler die frauduleus inschrijft (zogezegd gelegenheidsspeler) wordt geweigerd als de fraude voor de wedstrijd opgemerkt wordt. Als hij de wedstrijd reeds gespeeld heeft, wordt hij terechtgewezen door het verbond.  
Bij een teveel aan deelnemers geldt; bij inschrijving de postdatum.  
Alternatieven voor de inrichtende club. Ofwel wordt er reeds 's zaterdags gespeeld ofwel begint de wedstrijd 's morgens vroeger.  
De begeleiders moeten aanwezig zijn ½ h. vóór het begin van hun reeks en dienen eigenhandig het boekje op het secretariaat af te geven . Iemand die toekomt tussen ½ uur vóór het begin van zijn reeks wordt 5 punten afgetrokken (algemene houding). Iemand die toekomt tijdens zijn reeks wordt uitgesloten voor de wedstrijd van die dag. Indien de speler een geldige reden heeft , kunnen de keurders en de inrichtende club beslissen om hem alsnog te laten spelen. De uiteindelijke beslissing om de wedstrijd al dan niet te laten meetellen voor de selectie wordt genomen op de IF-vergadering. Om te kunnen deelnemen aan een wedstrijd moet de speler een I.F.-nummer bezitten of moet het nummer in aanvraag zijn. Kopie van de aanvraag moet mee naar de wedstrijd genomen worden. Spelers zonder werkboekje van een IF verbond mogen aan alle wedstrijden deelnemen. Zij kunnen echter niet geselecteerd voor het kampioenschap en komen niet in aanmerking voor het klassement van de superprestige. In hun boekje wordt het resultaat genoteerd en het boekje wordt afgestempeld. Het inentingsboekje of het formulier van de veearts moeten zij ten allen tijde voorleggen.
- b. Weigering het herkenningsnummer te dragen en mishandeling van de hond op het terrein hebben de onmiddellijke uitsluiting van verdere deelneming aan de wedstrijd tot gevolg, met verlies van alle punten.
- c. Enkel niet-metalen, niet-rekbare (dus lederen enz...) leibanden zijn toegelaten (draainagel wordt aanvaard). Geen karabijnhaak, papegaaienbek, prikband enz...
- d. Bijtende honden worden onmiddellijk uitgesloten van verdere deelneming aan de wedstrijd.
- e. Zieke honden zijn niet toegelaten. Deelnemers die ingeschreven zijn en die niet met de hond op het terrein komen, kunnen deze wedstrijd niet als gespeeld beschouwen.
- f. Loopse teven nemen deel in de laatste groep op het einde van de wedstrijd. In deze groep mogen enkel teven deelnemen. Het is de deelnemers verboden met loopse teven in de onmiddellijke nabijheid van de accommodaties te vertoeven. Deelnemers die zich niet aan deze verbodsregel houden worden bestraft met verlies van alle punten algemene houding. Een deelnemer die zich aanmeldt met een loopse teef moet de begindatum van de loopsheid meedelen . Deze datum wordt in het werkboekje vermeld.

## INTERFEDERAAL WEDSTRIJDPROGRAMMA GEHOORZAAMHEID

- g. Elke oefening begint en eindigt met een hoorbaar signaal van een keurder. Alle andere uitleg of bevelen gebeuren door de ringmeester volgens de richtlijnen van de keurders.
- h. Voor het begin van elke oefening begeeft de geleider zich met de hond naar een door de keurders (ringmeester) op het terrein aangeduide plaats. Elke oefening begint en eindigt in grondstelling, d.w.z. met de hond in zithouding aan de voet.
- i. Buiten de voorstelling van de hond, is het moedwillig aanraken van de hond tussen begin- en eindsignaal verboden.
- j. De naam van de hond mag elk bevel (woord en/of teken) voorafgaan. De naam van de hond achter een bevel wordt aanzien als een bijbevel. De naam van de hond en het bevel moeten elkaar direct opvolgen. De naam van de hond moet gedurende de ganse wedstrijd dezelfde zijn. Indien niet wordt dit met een bijbevel bestraft.
- k. Leiband in de hand betekent dat het uiteinde van de leiband zich binnen de palm van de gesloten hand bevindt, zonder uitstekende lussen.
- l. Het woord dat door de geleider gebruikt wordt om zijn hond een bevel te laten uitvoeren is vrij, doch het moet één enkel woord zijn, bestaande uit 1 of meerdere lettergrepen. Voorbeeld: om de hond te laten rechtstaan zijn zowel "recht", "sta" of "rechtstaan" (2 lettergrepen) of een ander bevel toegelaten. Te langgerekte bevelen worden bestraft (bijbevel).
- m. Eventuele bijbevelen dienen gegeven te worden binnen de 5 seconden na het initiële bevel.
  - n. Tijdens de volgoefeningen dient de arm aan de kant van de hond vast tegen het lichaam te zijn, of licht zwaaiend naast het lichaam te worden gehouden. De gekozen houding bij het begin van de oefening is verplicht voor de volledige oefening.
  - o. Bij oefeningen waarin de hond verplicht is binnen een vierkant, binnen een cirkel, achter een lijn enz...te blijven is een poot (of poten) op de lijn correct. Eén, twee, drie poten of helemaal buiten de lijn wordt bestraft.
  - p. Weigering een wedstrijoefening uit te voeren betekent het verlies van alle punten voor deze oefening. Bijkomend zullen punten worden verloren voor algemene houding.
  - q. Voedsel, geluidmakende en/of geurverspreidende voorwerpen in de zakken zijn verboden. Controle door de keurders is toegelaten op elk ogenblik van de wedstrijd.
  - r. Het apport en alle andere voorwerpen in de zakken worden bij het betreden van het terrein weggelegd in een hiervoor door de inrichters opgestelde kist, doos ... Deze laatste moet afgesloten worden nadat het apport is opgeborgen. Het apport mag ook onbeweeglijk gehouden worden naast het lichaam van de speler. Het moet zich echter aan de andere zijde van het lichaam bevinden dan deze waar de hond loopt. Apporten uit glas of metaal zijn niet toegelaten.
  - s. Een klaar en duidelijk verschil tussen gewone, vertraagde en looppas is vereist. De liefhebber die geen tempoverandering doet wordt hierop attent gemaakt. Indien de speler de opmerking negeert, worden er punten afgetrokken van de oefening (Tempo, voert oefening niet correct uit en volgt de richtlijnen niet) en wordt er bestraft voor onsportief gedrag (algemene houding 30 punten).
  - t. (Bij)bevelen bestaan in beginners- en gevorderdenklasse uit een mondeling bevel en/of een teken; in de ereklasse uit een mondeling (bij)bevel of een teken.
  - u. Tussen de oefeningen in, mag de hond terug onder appèl geplaatst worden.
  - v. Een speler die binnen de eigen federatie in ereklasse speelt, moet bij de interfederale in de gevorderden beginnen.
  - w. Van zodra een speler zijn IF-nummer in aanvraag heeft mag hij spelen. Een kopij van het aanvraagformulier (van de federatie) voor een IF-nummer of een nieuw werkboekje moet mee naar de wedstrijd gebracht worden.
  - x. Elke liefhebber moet door de veearts het I.F.- inschrijvingsformulier of het boekje laten invullen. (Datering en vervaldatum van de inentingen)
  - y. De clubs zijn verplicht om agressieve honden vooraf te selecteren, zodat deze niet aan een wedstrijd zouden kunnen deelnemen.**
  - z. De spelers mogen het terrein pas betreden als het ringpersoneel aanwezig is
- a.a. Deelnemers met een visuele handicap mogen naar het midden van het terrein gaan om

## **INTERFEDERAAL WEDSTRIJDPROGRAMMA GEHOORZAAMHEID**

daar de nodige uitleg over de volgoefeningen te krijgen.

- a.b. Afbrekkende kritiek kan bestraft worden tot aan de prijsuitreiking, met verlies van alle punten algemene houding.
- a.c. Mindervalide deelnemers die geen tempowisselingen kunnen uitvoeren verliezen hiervoor punten.
- a.d. De liefhebber is verplicht zijn hond terug te roepen van zodra deze het terrein verlaat.
- a.e. Tijdens het doorschuifstelsel moet de liefhebber op de aangeduide plaats blijven. Een liefhebber die dit niet doet wordt bestraft onder algemene houding (volgt gedurende de wedstrijd de richtlijnen niet).
- a.f. De voeten van de liefhebber moeten op gelijke hoogte zijn als de hond in voorzit komt.
- a.h. Een hond die zich meer dan 1m **van de aangeduide plaats** verwijderd moet herplaatst worden , **zolang de begeleider zijn plaats niet bereikt heeft**.

### **6. Overgangscriteria naar een hogere categorie.**

Vanuit de beginners klasse naar gevorderden klasse gaan de volgende spelers over:

- a. De kampioen gaat automatisch over.
- b. Bij een ex'aequo van de hoogste score gaan alle gelijk geklasseerde over naar de gevorderden klasse.
- c. Liefhebbers die minstens 5 x 265/280 scoren moeten eveneens overgaan. (kampioenschap inbegrepen). ongeacht het aantal seizoenen.
- d. Vrijwillige overgang kan enkel als de speler ten minste 2 x 270/280 punten heeft gescoord. Indien een speler vrijwillig wil overgaan, moet dit vermeld worden op het inschrijvingsformulier (onder opmerkingen). Een speler die het vereiste puntentotaal niet behaald heeft en toch wil overgaan moet hiervoor via zijn verbond een aanvraag indienen bij de commissie. Indien het eigen verbond instemt met de overgang, zal de uiteindelijke beslissing toch door de commissie genomen worden.

Vanuit de gevorderden klasse naar ereklasse gaan de volgende spelers over:

- a. De kampioen gaat automatisch over.
- b. Bij een ex'aequo van de hoogste score gaan alle gelijk geklasseerde over naar ereklasse.
- c. Liefhebbers die minstens 5 x 335/350 spelen bij de gevorderden moeten overgaan ongeacht het aantal seizoenen. (kampioenschap inbegrepen).
- d. Vrijwillige overgang kan enkel als de speler ten minste 2 x 340/350 punten heeft gescoord. Verder blijven ook hier de eerdergenoemde regels van kracht.

Deze overgangen zullen vermeld worden in de persoonlijke federale wedstrijdboekjes. Eenmaal dat er iemand in een bepaalde klasse heeft gespeeld, blijft hij in deze klasse uitkomen. De overgangsregels dienen gerespecteerd te worden. Zelfs indien de liefhebber een jaar niet speelt.

Overgang tijdens het lopende sportjaar: het aantal federaties, het aantal provincies en het aantal wedstrijden tellen mee in de hogere klasse (selectie)

### **7. Interfederaal kampioenschap - superprestige.**

Jaarlijks zal door één van de federaties een interfederaal kampioenschap worden ingericht, op het tweede weekeinde van de maand oktober, dit volgens een vastgelegde beurtlijst. De federatie, welke het kampioenschap inricht, moet jaarlijks minstens 2 wedstrijden organiseren.

Inrichting van het kampioenschap

- 1. N.F.B.H. 2009
- 2. V.O.E. 2010
- 3. V.V.H. 2011
- 4. B.K.C. 2012
- 5. NFBH 2013

# INTERFEDERAAL WEDSTRIJDPROGRAMMA GEHOORZAAMHEID

## Kampioenschap.

Ieder jaar zullen in elke klasse een aantal deelnemers door de interfederale geselecteerd worden op basis van de resultaten behaald tijdens de selectiewedstrijden. Om geselecteerd te worden moet een liefhebber voldoen aan de selectiecriteria die bij het opstellen van de sportkalender vastgelegd worden. De selectie gebeurt op basis van alle wedstrijden. De inschrijvingen voor het kampioenschap gebeuren via de afgevaardigde. Ieder verbond geeft zijn inschrijvingen door aan de sportsecretaris. Zoals eerder vermeld moeten de inschrijvingen schriftelijk bevestigd worden. Het inschrijvingsgeld bedraagt € 7,00 per geselecteerde liefhebber. Indien een voor het kampioenschap geselecteerde liefhebber door de club geschorst wordt, zal de I.F. dit probleem geval per geval bespreken binnen een vergadering. Er zal dan beslist worden of de liefhebber al dan niet aan het kampioenschap mag deelnemen.

Er zullen steeds 2 keurders per terrein aanwezig zijn. De keuze van de keurders gebeurt op basis van het aantal maal dat zij gedurende het jaar gekeurd hebben. De keurders worden voor de helft door de club vergoed, de andere helft wordt door de IF betaald. **De oefening onderbreking zal altijd uitgevoerd worden op het kampioenschap.**

## Superprestige.

Op iedere wedstrijd worden punten gegeven. Om in aanmerking te komen voor de superprestige moet men minstens 2/3 van het aantal wedstrijden gespeeld hebben en dit naar beneden afgerond. Een beker zal voorzien worden voor de eerste 3 van elke categorie. De winnaars van de superprestige zullen eveneens gehuldigd worden. Er zal een apart podium voorzien worden.

<u>Kwotatie</u>	1 <sup>ste</sup> plaats	20 ptn
	2 <sup>de</sup>	15 ptn
	3 <sup>de</sup>	10 ptn
	4 <sup>de</sup>	9 ptn
	5 <sup>de</sup>	8 ptn
	6 <sup>de</sup>	7 ptn
	7 <sup>de</sup>	6 ptn
	8 <sup>ste</sup>	5 ptn
	9 <sup>de</sup>	4 ptn
	10 <sup>de</sup>	3 ptn
	11 <sup>de</sup>	2 ptn
	12 <sup>de</sup>	1 pt

Vanaf het moment dat een speler 1 punt krijgt, krijgen volgende spelers ook 1 punt. Om ex-aequo's in een wedstrijd te vermijden zal er in elke wedstrijd een oefening met tijdsopname zijn.

**Volgende oefeningen komen hiervoor in aanmerking**

- Beginners:** Apport (voorzit)  
Komen op bevel (voorzit)
- Gevorderden:** Apport (voorzit)  
Opzoek (voorzit)  
1<sup>ste</sup> deel onderbreking (tot de onderbreking zelf) of oproep (tot voorzit)  
Plaats zenden of de tijd dat de hond op zijn plaats is of als hij in voorzit is
- Ereklasse:** Idem gevorderden.

De rangschikking van het kampioenschap telt mee voor de superprestige en vice-versa en dit enkel bij ex'aequo's. Van zodra er gelijke stand is in de superprestige worden er tijdens het kampioenschap **van verschillende oefeningen** tijden opgenomen van de spelers die in

## INTERFEDERAAL WEDSTRIJDPROGRAMMA GEHOORZAAMHEID

de superprestige een gelijke stand behaalden. De tijden worden nadien opgeteld, om zo de rangschikking te bepalen.

- Beginners: 2 oefeningen
- a) komen op bevel
  - b) apporteren

- Gevorderden en ereklasse:
- 4 oefeningen
  - a) apporteren
  - b) verloren apport
  - c) 1<sup>ste</sup> deel onderbreking of oproep
  - d) plaats sturen



# INTERFEDERAAL WEDSTRIJDPROGRAMMA GEHOORZAAMHEID

## WEDSTRIJDPROGRAMMA 2009- 2010 ( GELDIG VOOR DE VOLGENDE 10 JAREN)

### I. EERSTE KLASSE: BEGINNERS.

1. Voorstelling van de hond.....	30 punten
INDIVIDUELE OEFENINGEN	
2. Volgen aangeliend.....	30 punten
3. Houdingen.....	30 punten
4. Apporteren.....	30 punten
5. Komen op bevel .....	30 punten
OEFENINGEN IN GROEP (maximaal 6 honden).	
6. Blijven liggen.....	30 punten
7. Weigering voedsel.....	30 punten
8. Lawaai en/of beweging.....	30 punten
9. Algemene houding.....	40 punten
TOTAAL.....	280 punten

#### **1.Voorstelling van de hond.** 30 punten

Op de door de ringmeester op het terrein aangeduide plaats (eventueel een cirkel) begroeten keurder en geleider elkaar met een handdruk, hond in zithouding aan de voet. De keurder of de ringmeester controleert eerst de leiband. Aan de geleider wordt dan gevraagd het gebit van de hond te tonen. Hiervoor mag de leiband op de grond gelegd worden, eventueel met de voet er op. De voortanden, linker- en rechterkant van het gebit moeten getoond worden. Hierbij mag de geleider over of naast de hond staan. Op teken van de ringmeester neemt de geleider de neutrale houding aan. Daarna zal de keurder of de ringmeester vragen de hond te mogen betasten. De geleider zal de hond bevelen recht te staan. **Hiervoor mogen er maximum 3 bijbevelen gegeven worden. Nadien helpt de geleider de hond recht te staan.** Op teken van de ringmeester **moet** de begeleider met de vlakke hand de muil van de hond afschermen . Enkel de flank van de hond mag betast worden. Op een teken van de ringmeester wordt de leiband opgenomen en de grondstelling aangenomen. Een agressieve hond wordt bestraft. Voor deze hond stopt de oefening en alle punten van de oefening worden afgetrokken.

#### Verliespunten:

a. verandering van houding (hond).....	1 punt
b. geen grondstelling bij einde oefening .....	1 punt
c. uiteinde leiband buiten hand.....	1 punt
d. verplaatsing hond per 1/2m .....	1 punt
e.per bijbevel .....	2 punten
f. geen (bij)bevel binnen de 5 sec .....	2 punten
g. hond angstig.....	2 punten
h. volgt richtlijnen van ringmeester niet .....	2 punten
i. gespannen leiband.....	2 punten
j. voert oefening niet correct uit .....	5 punten
k. helpen van de hond .....	10 punten
l. geen betasten.....	15 punten
m. gebit niet getoond.....	15 punten
n. hond agressief.....	30 punten

# INTERFEDERAAL WEDSTRIJDPROGRAMMA GEHOORZAAMHEID

## 2. Volgen aangelijnd.

30 punten

Het parcours (maximum 50 meter) dient door de keurders zo opgesteld dat de moeilijkheden voor zowel links- als rechtsvolgende honden ongeveer dezelfde zijn. Hindernissen zijn toegelaten, doch zij mogen niet scharnierend of draaiend zijn. Men vertrekt met de hond aan de voet. De leiband hangt steeds slap tussen hond en geleider. Het uiteinde van de leiband bevindt zich in de hand langs de kant van de hond. De schouder van de hond is steeds op kniehoogte van de geleider. Er zijn drie snelheidswisselingen (gewone pas, vertraagde pas en looppas). Er moet een duidelijk zichtbaar snelheidsverschil zijn bij de uitvoering van de verschillende passen. Dezelfde snelheid dient aangehouden bij elke pas. Bij een hindernis die kan genomen worden door begeleider en hond worden vooraf geen bevelen toegelaten, indien echter enkel de hond de hindernis moet nemen is een voorafgaand bevel wel toegelaten op 1 meter voor het te nemen toestel of hindernis. Tijdens een hindernis (enkel door de hond genomen) worden geen strafpunten aangerekend voor het niet volgen. De hond moet 1 meter na de hindernis terug bij de geleider zijn. Paaltjes, hindernissen enz... dienen door de geleider en hond gerond binnen een maximumafstand van 2 meter (aangeduide weg!). Het parcours wordt beëindigd in grondstelling. Hiertoe mag een mondeling bevel gegeven worden. Rukken aan de lijn wordt als bijbevel bestraft.

### Verliespunten:

a. hond hindert geleider.....	1 punt
b. geen grondstelling bij einde oefening.....	1 punt
c. geleider/ hond vertrekt vóór bevel .....	1 punt
d. uiteinde leiband buiten de hand .....	1 punt
e. per bijbevel .....	2 punten
f. meer dan 1/2 meter (per keer).....	2 punten
g. tempo (per keer) .....	2 punten
h. aangeduide weg niet gevolgd (per keer) .....	2 punten
i. hond verandert van gekozen zijde.....	2 punten
j. volgt richtlijnen van ringmeester niet.....	2 punten
k. hindernis niet genomen .....	2 punten
l. te lang gerekte bevelen .....	2 punten
m. wachten op de hond .....	2 punten
n. te vroeg belonen .....	2 punten
o. meer dan 1m (per keer).....	4 punten
p. onnatuurlijke gang of houding .....	5 punten
q. leiband gespannen (per keer) .....	5 punten
r. moedwillige aanraking .....	5 punten
s. voert oefening niet correct uit .....	5 punten
t. meer dan 1/2 meter gedurende meer dan 5 meter.....	15 punten
u. hond verandert van gekozen zijde meer dan 5 meter .....	15 punten
v. leiband gespannen meer dan 5 meter .....	30 punten

## 3. Houdingen.

30 punten

De geleider plaatst zich met de hond aan de voet op de aangeduide plaats. Dit mag niet op een toestel zijn. Na het beginsignaal plaatst de geleider zich vóór of naast de hond, leiband in de hand (niet gespannen). Gespannen leiband wordt als helpen van de hond bestraft. Staen en liggen worden in willekeurige volgorde zoals bepaald door de keurders, bevelen door de ringmeester bij middel van een plaatje of bordje. Zitten is altijd de tweede houding. Elke houding dient aangenomen gedurende vijf seconden. Wanneer de bevelen houding (na maximum aantal bijbevelen) reeds foutief door de hond werd aangenomen, wordt deze overgeslagen met verlies van alle punten voor deze houding. Bij het einde van de oefening

## INTERFEDERAAL WEDSTRIJDPROGRAMMA GEHOORZAAMHEID

plaatst de geleider zich naast de hond op een teken van de ringmeester en neemt de grondstelling aan.

De door de geleider gegeven bevelen bestaan uit een woord en/ of gebaar. De duur van het gebaar mag echter de lengte van het mondelinge bevel niet overschrijden.

### Verliespunten:

a. geen grondstelling bij einde oefening.....	1 punt
b. verandering van houding (hond).....	1 punt
c. leiband niet in of uiteinde buiten de hand.....	1 punt
d. verplaatsing hond per 1/2m .....	1 punt
e. geleider niet op aangeduide plaats.....	2 punten
f. bijbevel (maximum 3 per houding).....	2 punten
g. bijbevel niet binnen vijf seconden .....	2 punten
h. herplaatsing hond in grondstelling (max. 3).....	2 punten
i. volgt richtlijnen van ringmeester niet.....	2 punten
j. te vroeg belonen.....	2 punten
k. moedwillige aanraking .....	5 punten
l. leiband gespannen (per keer) .....	5 punten
m. voert oefening niet correct uit .....	5 punten
n. geleider helpt hond bevolen houding aan te nemen.....	10 punten
o. doet stand niet.....	10 punten
p. meer dan 3 herplaatsingen in grondstelling.....	30 punten

### **4. Apporteren.**

**30 punten**

De oefening wordt uitgevoerd met de persoonlijke apport. Slechts 1 hindernis is toegelaten, maar moet uitvoerbaar zijn voor ieder ras. De geleider plaatst zich, hond aan de voet en leiband rond de hals, op de door de ringmeester aangeduide plaats. Het apport zal volgens de richtlijnen van de ringmeester geworpen of gelegd worden. Na het beginsignaal zal de geleider:

- het apport werpen, of leggen volgens aanwijzingen van de ringmeester.
- na teken van de ringmeester of de keurder het bevel tot apporteren geven.

Nadat de hond met het apport in de muil in voorzit gekomen is, neemt de geleider deze aan (één bevel tot loslaten is toegelaten).. De houding van de geleider moet dezelfde blijven van het moment dat de hond terugkeert tot op het moment dat het apport is afgegeven. De tijd tussen het apportbevel en het ogenblik dat het apport zich los in de hand(en) van de geleider bevindt zal door tijdsbepaling van de keurders gebeuren (minimum 30 sec).

Op teken van de ringmeester beveelt de geleider de hond aan de voet in grondstelling en wacht op het eindsignaal.

### Verliespunten:

a. leiband niet rond de hals .....	1 punt
b. hond vertrekt te vroeg.....	1 punt
c. hond laat apport vallen (per keer) .....	1 punt
d. verandering van houding (hond).....	1 punt
e. geen voorzit.....	1 punt
f. geen grondstelling einde oefening (voet) .....	1 punt
g. hindernis niet genomen (per keer).....	1 punt
h. herplaatsing hond (max. 3 maal) .....	2 punten
i. bijbevel .....	2 punten
j. bevel voor apport stil ligt .....	2 punten
k. volgt richtlijnen van de ringmeester niet.....	2 punten
l. te lang gerekte bevelen .....	2 punten
m. verplaatsing geleider en per meter.....	2 punten
n. hond laat apport niet los .....	2 punten
o. geleider neemt apport op van de grond.....	2punten

## INTERFEDERAAL WEDSTRIJDPROGRAMMA GEHOORZAAMHEID

p. te vroeg belonen.....	2 punten
q. apport niet op juiste plaats.....	5 punten
r. voert oefening niet correct uit.....	5 punten
s. moedwillige aanraking .....	5 punten
t. hond buiten tijd met apport in muil.....	10 punten
u. buiten tijd .....	30 punten
v. voert de oefening niet uit .....	30 punten
w. meer dan 3 herplaatsingen .....	30 punten

### **5. Komen op bevel.**

30 punten

De ringmeester duidt op het terrein aan de geleider de oproepplaats voor de geleider en de aflegplaats voor de hond aan. De aflegplaats is op het terrein gematerialiseerd . De afstand tussen de oproep- en de aflegplaats wordt door de keurder bepaald. Hindernis is toegelaten, deze bevindt zich in de looplijn van de hond. De geleider plaatst zich met de hond in grondstelling op de oproepplaats. Op teken van de ringmeester begeeft hij zich met de hond naar de aflegplaats, neemt de grondstelling aan. Hij geeft de ringmeester te kennen dat hij klaar is. Hier begint de oefening.

Na het beginsignaal:

- Beveelt hij de hond te liggen.
- Begeeft zich naar de oproepplaats. Geleider mag zich achterwaarts bewegen.
- Plaatst zich met het aangezicht naar de hond.

Telkens op een teken van de ringmeester beveelt hij,

- De hond in voorzit
- De hond aan de voet.

De max. tijd tussen het roepen van de hond en de voorzit is 30 sec.

Verliespunten:

a. leiband niet rond de hals .....	1 punt
b. verandering van houding (hond).....	1 punt
c. hond vertrekt voor bevel .....	1 punt
d. hond weigert hindernis .....	1 punt
e. geen voorzit.....	1 punt
f. geen grondstelling (voet).....	1 punt
g. verplaatsing hond per ½ meter .....	1 punt
h. geleider vertrekt voor de hond volledig ligt .....	2 punten
i. bijbevel .....	2 punten
j. volgt richtlijnen van ringmeester niet.....	2 punten
k. herplaatsing hond vanaf 1m (max. 3 maal).....	2 punten
l. te vroeg belonen.....	2 punten
m. Verplaatsing geleider en per meter.....	2 punten
n. voert oefening niet correct uit .....	5 punten
o. moedwillige aanraking .....	5 punten
p. tijd groter dan 30 sec.....	30 punten
q. voert de oefening niet uit .....	30 punten
r. meer dan 3 herplaatsingen.....	30 punten

### **6. Blijven liggen.**

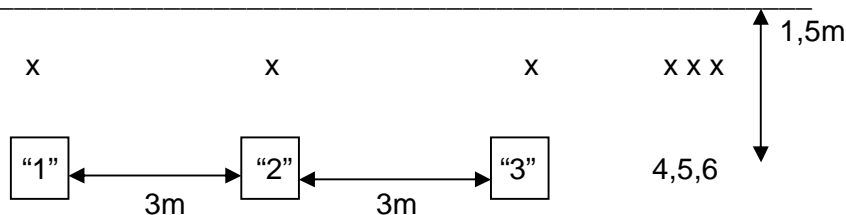
30 punten

Achter een op het terrein gematerialiseerde lijn worden op 1,5m van de lijn de bordjes met 3 meter tussenafstand geplaatst. Maximum 6 geleiders stellen zich in lijn op tussen de lijn en het bordje. Zie schets.

Na het beginsignaal bevelen de geleiders hun hond te liggen en plaatsen zich vóór hun hond, achter de lijn, aangezicht naar de hond. **De hond ligt als er minstens 2 ellebogen (1 voor en 1 achter) de grond raken.** De leiband mag niet gespannen zijn. Tijdens de verplaatsing mogen de geleiders omkijken naar hun hond.

# INTERFEDERAAL WEDSTRIJDPROGRAMMA GEHOORZAAMHEID

Na 1 minuut en op teken van de ringmeester plaatsen de geleiders zich opnieuw naast hun hond, bevelen deze in grondstelling, en wachten op het eindsignaal. Een gelijktijdig gegeven mondeling bevel en teken betekent één (bij)bevel.



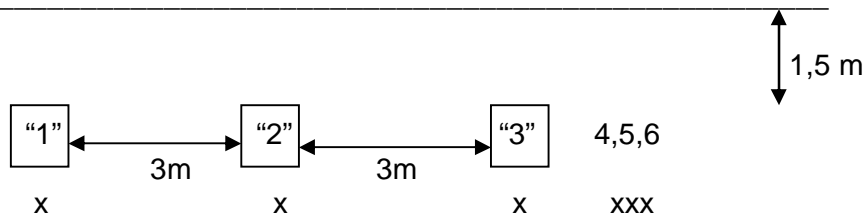
## Verliespunten:

a. verandering van houding buiten de minuut .....	1 punt
b. geen grondstelling bij einde oefening .....	1 punt
c. uiteinde leiband buiten de hand.....	1 punt
d. vertrek vóór de hond volledig ligt.....	2 punten
e. bijbevel .....	2 punten
f. geleider niet op juiste plaats.....	2 punten
g. volgt richtlijnen van ringmeester niet .....	2 punten
h. te vroeg belonen.....	2 punten
i. leiband niet in de hand .....	5punten
j. gespannen leiband .....	5 punten
k. verplaatsing hond per ½ m .....	5 punten
l. moedwillige aanraking .....	5 punten
m. voert oefening niet correct uit .....	5 punten
n. wentelen of wriemelen(per keer) .....	5 punten
o. verandering van houding tijdens min .....	5 punten
p. hond stoort naastliggende honden/ is agressief .....	15 punten
q. geleider stoort andere honden .....	15 punten
r. verandering van houding zonder bijbevel tijdens min.....	30 punten
s. niet liggen .....	30 punten

## 7. Weigering voedsel.

30 punten.

Hier wordt dezelfde opstelling als hierboven gebruikt. De geleiders (maximum 6) plaatsen zich, hond in zithouding aan de voet, achter de bordjes met een tussenafstand van 3 meter. Zie schets. De ringmeester bevindt zich met het voedsel achter de lijn . Na het beginsignaal zal de ringmeester het voedsel gedurende ongeveer 5 seconden en op minimum 15 cm afstand aan elke hond aanbieden. De geleider aan wiens hond het voedsel zal aangeboden worden, mag zijn hond bevelen geven tot de ringmeester de lijn overschrijdt. **Nadat het voedsel werd aangeboden mag er niet beloond worden en dit tot het einde van de oefening.** Als voedsel mag gebruikt worden alles wat niet bedorven is, en geen gevaar inhoudt voor de hond. Indien een hond na het eindsignaal (of tussen de oefeningen in) van het voedsel eet of eraan likt wordt dit bestraft op algemene houding.



## Verliespunten:

a. verandering van houding (hond).....	1 punt
b. geen grondstelling .....	1 punt
c. uiteinde leiband niet in de hand.....	1 punt
d. bijbevel .....	2 punten

## INTERFEDERAAL WEDSTRIJDPROGRAMMA GEHOORZAAMHEID

e. verplaatsing hond (per 1/2 meter) .....	2 punten
f. volgt richtlijnen van ringmeester niet .....	2 punten
g. te vroeg belonen.....	2 punten
h. hond likt aan voorwerp .....	5 punten
i. gespannen lijn .....	5 punten
j. moedwillige aanraking .....	5 punten
k. voert oefening niet correct uit .....	5 punten
l. geleider spreekt met hond (ringmeester binnen de lijnen.) .....	15 punten
m. hond angstig/ agressief .....	15 punten
n. hond likt/ eet voedsel.....	30 punten
o. Geleider verhindert hond te eten.....	30 punten

### **8. Lawaai en/ of beweging.** 30 punten

Zelfde opstelling als in 7 hierboven (vorige oefening). Na het beginsignaal beweegt de ringmeester een lawaaimakend en/ of bewegend voorwerp achter de lijn (dus op minimum 1,5 meter afstand van de hond). Dit lawaaimakend bewegend voorwerp mag geen bedreiging zijn voor de honden.

#### Verliespunten:

a. verandering van houding (hond).....	1 punt
b. geen grondstelling .....	1 punt
c. uiteinde leiband buiten de hand.....	1 punt
d. bijbevel .....	2 punten
e. volgt richtlijnen van ringmeester niet .....	2 punten
f. te vroeg belonen.....	2 punten
g. gespannen leiband .....	5 punten
h. moedwillige aanraking .....	5 punten
i. voert oefening niet correct uit .....	5 punten
j. verplaatsing hond (meer dan 1/2 meter).....	5 punten
k. hond angstig en/ of agressief .....	15 punten

### **9. Algemene houding.** 40 punten.

Het gedrag van de geleider en de hond op het terrein wordt beoordeeld gedurende de ganse wedstrijd. Ook de algemene verzorging van de hond wordt hier gecontroleerd.

#### Verliespunten:

##### A. Algemeen gedrag van de geleider:

a. ontbreken van werkboekje of inentingsboekje.....	5 punten
b. te laat komen op wedstrijd zonder geldige reden .....	5 punten
c. niet-reglementaire leiband .....	5 punten
d. iedere oefening die de geleider niet wil uitvoeren .....	5 punten
e. geleider spreekt tijdens een oefening tegen medespelers, ringpersoneel of toeschouwers .....	5 punten
f. geleider traint.....	5 punten
g. onsportief gedrag (vb;mishandeling hond buiten terrein enz ....	5 à 40 punten
h. Volgt gedurende de wedstrijd de richtlijnen niet.....	5 punten
i. omgang meester- hond.....	5 punten
j. poging tot bedrog (vb. voedsel, geluidmakende voorwerpen in de zakken.....	alle punten oefening

##### B. Algemeen gedrag van de hond:

k. eet/lik met opzet geplaatst voedsel (per keer) .....	5 punten
l. behoefte op het terrein .....	5 punten
m. de hond verlaat het terrein (per keer) .....	5 punten
n. agressief tussen de oefeningen .....	15 punten

##### C. Gedrag van hond en geleider:

# INTERFEDERAAL WEDSTRIJDPROGRAMMA GEHOORZAAMHEID

o. algemene verzorging van de hond .....	5 à 40 punten
p. hinderlijke hond .....	5 punten
q. angstig werken van de hond .....	5 punten

## II. TWEEDE KLASSE: GEVORDERDEN.

1. Voorstelling.....	30 punten.
INDIVIDUELE OEFENINGEN.	
2. Houdingen .....	30 punten
3. Weigeren voedsel .....	30 punten
4. Apporteren (persoonlijk apport) .....	30 punten
5. Verloren apport(persoonlijk blokje) .....	30 punten
6. Onaangelijnd volgen.....	30 punten
7. Komen op bevel/ Terugsturen naar plaats .....	30 punten
8. Onderbreking.....	30 punten
OEFENINGEN IN GROEP.	
9. Blijven liggen .....	30 punten
10. Lawaai en/ of beweging.....	30 punten
11. Algemene houding .....	50 punten
TOTAAL .....	<u>350</u> punten

### **1. Voorstelling van de hond.** 30 punten

Op de door de ringmeester op het terrein aangeduide plaats (eventueel een cirkel) begroeten keurder en geleider elkaar met een handdruk, hond in zithouding aan de voet. De keurder of de ringmeester controleert eerst de leiband. Aan de geleider wordt dan gevraagd het gebit van de hond te tonen. Hiervoor mag de leiband op de grond gelegd worden. De voortanden, linker- en rechterkant van het gebit moeten getoond worden. **Hierbij mag de geleider over of naast de hond staan. Op teken van de ringmeester neemt de geleider de neutrale houding aan.** Daarna zal de keurder of de ringmeester vragen de hond te mogen betasten. **De geleider zal de hond bevelen recht te staan. Hiervoor mogen er maximum 2 bijbevelen gegeven worden. Nadien helpt de geleider de hond recht te staan. Hij mag op teken van de ringmeester eventueel de muil afschermen.** Enkel de flank van de hond mag betast worden. Op een teken van de ringmeester wordt de lijn opgeraapt en de grondstelling terug aangenomen. Een agressieve hond wordt bestraft. Voor deze hond stopt de oefening en alle punten van de oefening worden afgetrokken.

#### Verliespunten:

a. verandering van houding (hond).....	2 punten
b. geen grondstelling bij einde oefening .....	2 punten
c. uiteinde leiband buiten de hand.....	2 punten
d. per bijbevel .....	2 punten
e. geen (bij)bevel binnen de 5 sec.....	2 punten
f. verplaatsing hond per 1/2m .....	2 punten
g. volgt richtlijnen van ringmeester niet .....	2 punten
<b>h. gespannen leiband.....</b>	<b>2 punten</b>
i. voert oefening niet correct uit .....	5 punten
j. hond angstig .....	15 punten
k. helpen van de hond .....	15 punten
l. geen betasten.....	20punten
m. gebit niet getoond.....	20 punten
n. hond agressief.....	<b>30</b> punten

# INTERFEDERAAL WEDSTRIJDPROGRAMMA GEHOORZAAMHEID

## **2. Houdingen.**

30 punten

Bij het begin van de oefening bevindt de geleider zich, hond aan de voet en leiband rond de eigen hals, op een voorziene plaats. Indien dit op een toestel is moet hierop vertrokken worden (2 herkansingen). Na het beginsignaal begeeft de geleider zich naar de door de ringmeester aangeduide plaats (ongeveer 5 meter vóór de hond), aangezicht naar de hond. Staan, zitten en liggen worden in willekeurige volgorde, zoals bepaald door de keurders, bevolen door de ringmeester bij middel van een plaatje of bordje. Elke houding dient aangenomen gedurende vijf seconden. Wanneer de bevolen houding, na maximum aantal bijbevelen, reeds foutief door de hond werd aangenomen, wordt deze overgeslagen met verlies van alle punten voor deze houding. Op een teken van de ringmeester plaatst de geleider zich terug naast de hond, en beveelt deze (indien nodig) in grondstelling. De door de geleider gegeven bevelen bestaan uit een woord en/of gebaar. De duur van het gebaar mag echter de lengte van het mondelinge bevel niet overschrijden.

### Verliespunten:

a. leiband niet rond de hals .....	2 punten
b. verandering van houding (hond).....	2 punten
c. bijbevel (maximum 3 per houding) .....	2 punten
d. bijbevel niet binnen 5 seconden .....	2 punten
e. volgt richtlijnen van ringmeester niet .....	2 punten
f. verplaatsing hond per ½ meter.....	2 punten
g. geen grondstelling einde oefening .....	2 punten
h. herplaatsing hond in grondstelling (max.2 maal) .....	2 punten
i. te lang gerekte bevelen .....	2 punten
j. hindernis .....	2 punten
k. geleider verplaatst zich en per meter .....	2 punten
l. te vroeg belonen.....	2 punten
m. voert oefening niet correct uit .....	5 punten
n. doet stand niet.....	10 punten
o. moedwillige aanraking .....	15 punten
p. meer dan 2 herplaatsingen in grondstelling.....	30 punten

## **3. Weigering voedsel.**

30 punten

De geleider neemt met de hond plaats in een cirkel met 3 meter diameter, leiband rond de eigen hals. Na het beginsignaal verlaat hij de cirkel en plaatst zich met het aangezicht naar de hond. De ringmeester zal de hond 3 stukken voedsel toewerpen van buiten de ring. **Van zodra de ringmeester het voedsel gooit en tot het eindsignaal mag er geen bijbevel gegeven worden. (verlies alle punten)** Op teken van de ringmeester plaatst de geleider zich opnieuw naast de hond. Indien een hond na het eindsignaal (of tussen de oefeningen in) van het voedsel eet of eraan likt wordt dit bestraft op algemene houding.

### Verliespunten:

a. bijbevel .....	2 punten
b. verandering van houding (hond).....	2 punten
c. leiband niet rond hals .....	2 punten
d. verplaatsing hond per ½ m.....	2 punten
e. geen grondstelling bij einde oefening.....	2 punten
f. volgt richtlijnen van ringmeester niet .....	2 punten
g. te vroeg belonen.....	2 punten
h. hond likt aan voorwerp .....	5 punten
i. herplaatsing hond in grondstelling (max. 2 maal) .....	5 punten
j. verplaatsing geleider.....	5 punten
k. voert oefening niet correct uit .....	5 punten
l. moedwillige aanraking .....	15 punten
m. verplaatsing van de hond buiten de cirkel .....	20 punten
n. bijbevel vanaf de ringmeester het voedsel gooit .....	30 punten



## INTERFEDERAAL WEDSTRIJDPROGRAMMA GEHOORZAAMHEID

o. hond likt/ eet voedsel.....	30 punten
p. hond angstig/ agressief .....	30 punten
q. Meer dan 2 herplaatsingen.....	30 punten

### **4. apporteren.**

30 punten

De oefening wordt uitgevoerd met de persoonlijke apport. De geleider plaatst zich, hond aan de voet en leiband rond de hals, op de door de ringmeester aangeduide plaats. Hindernis is toegelaten, maar moet uitvoerbaar zijn voor ieder ras. (Een lichte doolhof met minstens 2 ingangen is toegelaten.) Een hindernis mag zich niet tussen het doolhof en de begeleider bevinden. Het apport zal volgens de richtlijnen van de ringmeester worden geplaatst, gegooid, achtergelaten enz.....

Na het beginsignaal zal de geleider:

- het apport werpen, of leggen volgens aanwijzingen van de ringmeester.
- op teken van de ringmeester het bevel tot apporteren geven.

Nadat de hond met de apport in de muil in voorzit gekomen is, neemt de geleider deze aan (één bevel tot loslaten is toegelaten).

De houding van de geleider moet dezelfde blijven van het moment dat de hond terug keert tot op het moment dat het apport is afgegeven.

De tijd tussen het apportbevel en het ogenblik dat de apport zich los in de hand(en) van de geleider bevindt, zal door tijdsbepaling van de keurders gebeuren (minimum 30sec.). Op een teken van de ringmeester beveelt de geleider de hond aan de voet in grondstelling.

Verliespunten:

a. verandering van houding(hond).....	2 punten
b. leiband niet rond de hals .....	2 punten
c. bijbevel .....	2 punten
d. hond vertrekt te vroeg .....	2 punten
e. herplaatsing hond (max 2 maal) .....	2 punten
f. hond laat apport vallen (per keer).....	2 punten
g. geen voorzit.....	2 punten
h. volgt richtlijnen van ringmeester niet .....	2 punten
i. geen grondstelling bij einde oefening .....	2 punten
j. te lang gerekte bevelen .....	2 punten
k. hindernis niet genomen (per keer) .....	2 punten
l. verplaatsing hond per ½ m .....	2 punten
m. te vroeg belonen.....	2 punten
n. verplaatsing geleider en per meter .....	5 punten
o. apport niet op de juiste plaats .....	5 punten
p. voert oefening niet correct uit .....	5 punten
q. geleider neemt apport op van de grond.....	5 punten
r. hond buiten tijd met apport in muil .....	10 punten
s. moedwillige aanraking .....	15 punten
t. hond laat apport niet los .....	15 punten
u. hond raapt apport op alvorens geleider op zijn plaats is .....	30 punten
v. buiten tijd .....	30 punten
w. voert de oefening niet uit .....	30 punten
x. meer dan 2 herplaatsingen .....	30 punten

### **5. Verloren apport opzoeken.**

30 punten

De oefening gebeurt met een eigen neutraal blokje van max. 10 à 15 cm. (stuk van een borstelsteel) De hond wordt in grondstelling geplaatst op de door de ringmeester aangeduide plaats, na het beginsignaal voert de begeleider de verdere richtlijnen van de ringmeester uit. De plaats waar het blokje achtergelaten wordt moet minimum 5m van de afsluiting zijn. Tevens moet de keurder er op letten dat het blokje niet te dicht bij sterk

# **INTERFEDERAAL WEDSTRIJDPROGRAMMA GEHOORZAAMHEID**

geurafgeevende materialen ligt. Op een teken van de ringmeester geeft de begeleider geur aan de hond. Als de begeleider zijn handen voor de neus van de hond houdt, om de geur te geven, mag de kop van de hond hierbij niet vastgehouden worden. Nadien en op teken van de ringmeester laat de begeleider zijn hond vertrekken.

De houding van de geleider moet dezelfde blijven van het moment dat de hond terugkeert tot op het moment dat het apport is afgegeven. De tijdslimiet bedraagt ten minste 1 minuut.

Verliespunten:

a. bijbevel .....	2 punten
b. verandering van houding(hond).....	2 punten
c. hond vertrekt te vroeg.....	2 punten
d. hond laat apport vallen .....	2 punten
e. geen voorzigt.....	2 punten
f. volgt richtlijnen van ringmeester niet .....	2 punten
g. geen grondstelling einde oefening (voet) .....	2 punten
h. te lang gerekte bevelen .....	2 punten
i. herplaatsing hond (max. 2 maal) .....	2 punten
j. verplaatsing hond per ½ m .....	2 punten
k. te vroeg belonen.....	2 punten
l. verplaatsing geleider en per meter .....	5 punten
m. voert oefening niet correct uit .....	5 punten
n. geleider neemt apport op van de grond.....	5 punten
o. hond laat apport niet los .....	10 punten
p. hond buiten tijd met verloren apport in de muil.....	10 punten
q. moedwillige aanraking .....	15 punten
r. buiten tijd.....	30 punten
s. voert de oefening niet uit .....	30 punten
t. hond raapt apport op alvorens geleider op zijn plaats is.....	30 punten
u. bijbevel bij het achterlaten verloren apport.....	30 punten
v. meer dan 2 herplaatsingen .....	30 punten

## **6. Volgen onaangelijnd.**

30 punten

Het parcours (maximum 75 meter) dient door de keurders zo opgesteld dat de moeilijkheden voor links- als rechtsvolgende honden ongeveer dezelfde zijn. Hindernissen zijn toegelaten. Er zijn drie snelheidswisselingen (gewone pas, vertraagde pas en looppas). Er moet een duidelijk zichtbaar snelheidsverschil zijn bij de uitvoering van de verschillende passen. Dezelfde snelheid dient aangehouden bij elke pas. Bij hindernissen die kunnen genomen worden door begeleider en hond worden vooraf geen bevelen toegelaten, indien echter enkel de hond een hindernis moet nemen is een voorafgaand bevel wel toegelaten op 1 meter voor het te nemen toestel of hindernis. Tijdens een hindernis (alleen door de hond genomen) worden geen strafpunten aangerekend voor het niet volgen. De hond moet 1 meter na de hindernis terug bij de geleider zijn.

Men vertrekt met de hond aan de voet, leiband om de hals. De schouder van de hond is steeds op kniehoogte van de geleider. Paaltjes, hindernissen enz. dienen door geleider en hond gerond binnen een maximumafstand van 2 meter (aangeduide weg).

Het parcours wordt beëindigd in de grondstelling. Hiertoe mag een mondeling bevel gegeven worden.

Verliespunten:

a. leiband niet om de hals .....	2 punten
b. geleider/ hond vertrekt vóór bevel .....	2 punten
c. per bijbevel .....	2 punten
d. meer dan ½ meter (per keer).....	2 punten
e. tempo: geen gewone pas, verandering (per keer).....	2 punten
f. hond hindert geleider.....	2 punten
g. aangeduide weg niet gevolgd (per keer) .....	2 punten

## INTERFEDERAAL WEDSTRIJDPROGRAMMA GEHOORZAAMHEID

h. hond verandert van gekozen zijde (per keer).....	2 punten
i. geen grondstelling bij einde oefening .....	2 punten
j. volgt richtlijnen van ringmeester niet.....	2 punten
k. hindernis niet genomen .....	2 punten
l. te lang gerekte bevelen .....	2 punten
m. wachten op de hond .....	2 punten
n. te vroeg belonen.....	2 punten
o. meer dan 1m (per keer) .....	4 punten
p. onnatuurlijke houding of gang .....	5 punten
q. voert oefening niet correct uit .....	5 punten
r. meer dan ½ meter gedurende 5 meter (per keer) .....	15 punten
s. hond verandert van gekozen zijde over 5 m. (p.k.).....	15 punten
t. moedwillige aanraking .....	15 punten
u. meer dan 2 meter .....	30 punten

### **7. Komen op bevel / Terugsturen naar de plaats.** 30 punten

De ringmeester duidt op het terrein aan de geleider de oproepplaats (voor de geleider) en de aflegplaats (voor de hond) aan. De aflegplaats is een op het terrein gemerkt teken. De afstand tussen oproepplaats en aflegplaats is **maximaal 30** meter. Voedsel is niet toegelaten. Hindernissen, in de looplijn van de hond, op het parcours zijn mogelijk. De geleider plaatst zich met de hond in grondstelling op de oproepplaats. Op een teken van de ringmeester begeeft hij zich met de hond naar de aflegplaats. Daar maakt hij de hond duidelijk dat dit zijn plaats is. **De leiband of een matje (max.1mx1m) mogen op de plaats gelegd worden.** Leiband rond de hals (indien niet gebruikt als hulpmiddel) neemt de geleider de grondstelling aan, en geeft aan de ringmeester te kennen dat hij klaar is. Hier begint de oefening.

Na het beginsignaal:

- beveelt hij de hond te liggen,
- begeeft zich voorwaarts en in gewone pas naar de oproepplaats,
- plaatst zich met het aangezicht naar zijn hond.

Telkens op een teken van de ringmeester beveelt hij,

- de hond in voorzit,
- de hond aan de voet.

Eindsignaal voor het eerste deel van de oefening. De geleider krijgt maximum 5 seconden om zijn hond te belonen, de grondstelling terug aan te nemen, en de ringmeester te kennen te geven klaar te zijn voor het 2de deel van de oefening.

Na het beginsignaal voor het 2de deel van de oefening, mag de geleider zich achter de hond plaatsen (dit is geen verplichting) en stuurt de hond terug naar de aflegplaats. **De begeleider mag zijn hond ook direct aansluitend op het 1<sup>ste</sup> deel teugsturen.** Nadat de hond gestopt is geeft de keurder te kennen of hij al dan niet op zijn plaats is.

Op een teken van de ringmeester gaat de geleider naar **aflegplaats** en roept zijn hond, indien deze niet op zijn plaats is, bij zich. Nadien nemen geleider en hond de grondstelling aan.

Maximum tijd tussen het roepen van de hond en de voorzit en tussen het naar de plaats terugsturen en het liggen op deze plaats bedraagt telkens 30 seconden.

Verliespunten:

a. leiband niet om de hals (niet als hulpmiddel).....	2 punten
b. geleider vertrekt vóór hond volledig ligt .....	2 punten
c. geen voorwaarts, gewone pas.....	2 punten
d. per bijbevel .....	2 punten
e. verandering van houding (hond).....	2 punten
f. hond vertrekt voor het bevel (voorzit, plaats).....	2 punten
g. volgt richtlijnen van ringmeester niet .....	2 punten
h. geen voorzit.....	2 punten
i. geen grondstelling .....	2 punten

## INTERFEDERAAL WEDSTRIJDPROGRAMMA GEHOORZAAMHEID

j. herplaatsing hond (max.2 maal) .....	2 punten
k. te langgerekte bevelen .....	2 punten
l. hond niet op juiste plaats (meer dan 1m).....	2 punten
m. hond weigert hindernis .....	2 punten
n. verplaatsing hond per ½ m .....	2 punten
o. te vroeg belonen.....	2 punten
p. verplaatsing geleider en per meter .....	5 punten
q. voert oefening niet correct uit .....	5 punten
r. moedwillige aanraking .....	15 punten
s. hond niet bij meester binnen 30 seconden .....	15 punten
t. hond niet op de juiste plaats (meer dan 2m) .....	15 punten
u. meer dan 2 herplaatsingen.....	30 punten

### **8. Oproep met of zonder onderbreking.** 30 punten

s' Morgens wordt er door één muntopgooi bepaald of er al dan niet onderbroken wordt. De muntopgooi mag gebeuren in het bijzijn van spelers (geen verplichting). Als het resultaat kop is wordt er die dag onderbroken zowel in de categorie gevorderden als in de ereklasse. In het andere geval wordt de hond opgeroepen zonder onderbreking. **Tijdens het kampioenschap zal er altijd onderbroken worden**

De ringmeester duidt aan de geleider de oproepplaats (voor de geleider), de beginplaats (voor de hond) aan. De afstand tussen oproepplaats en beginplaats bedraagt **maximaal 30 meter**.

Tussen beide punten is met 2 lijnen een onderbrekingszone gematerialiseerd met een diepte van 5 meter. De bestraffinglimieten van ½ m en 1m worden eveneens gematerialiseerd. Slechts 1 hindernis is toegelaten, deze mag zich niet in de onderbrekingszone bevinden. Indien de hindernis zich voor de onderbrekingszone bevindt moet ze tenminste 3m van deze zone verwijderd zijn. **De tijdsduur wordt bepaald door de keurders, maar moet voor en na de onderbreking minimum 30sec bedragen.**

De geleider plaatst zich met de hond in grondstelling op de oproepplaats. Op een teken van de ringmeester begeeft hij zich met de hond naar de beginplaats. Hier mag hij bevelen geven, praten met de hond, deze aanraken. Leiband rond de hals, neemt de geleider met de hond de grondstelling aan, en geeft de geleider aan de ringmeester te kennen dat hij klaar is. Hier begint de oefening.

Na het beginsignaal zal de geleider:

- zich voorwaarts en in gewone pas naar de oproepplaats begeven,
- zich met het aangezicht naar zijn hond plaatsen.

Vanaf het ogenblik dat de hond naar zich toe geroepen wordt, mag de geleider de hond het bevel geven naar keuze om deze houding aan te nemen. Deze houding dient aangenomen tussen de 2 lijnen en gedurende 5 seconden. Indien de hond de houding aanneemt vóór de eerste lijn moeten er bijbevelen gegeven worden tot de hond zich tussen de lijnen bevindt en de bevolen houding heeft aangenomen.

Telkens op een teken van de ringmeester:

- beveelt hij de hond in voorzit te komen,
- neemt de grondstelling aan.

Verliespunten:

a. leiband niet om de hals. ....	2 punten
b. geen voorwaarts, gewone pas. ....	2 punten
c. per bijbevel. ....	2 punten
d. verandering van houding (hond) .....	2 punten
e. hond vertrekt voor het bevel. ....	2 punten
f. volgt richtlijnen van ringmeester niet. ....	2 punten
g. geen voorzit. ....	2 punten
h. geen grondstelling. ....	2 punten
i. hindernis niet genomen. ....	2 punten
j. verschil in snelheid voor en na onderbreking. ....	2 punten

## INTERFEDERAAL WEDSTRIJDPROGRAMMA GEHOORZAAMHEID

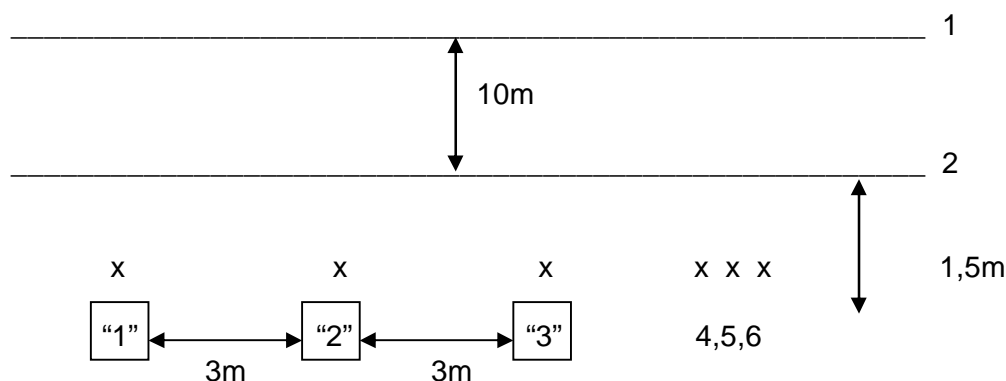
k. verplaatsing hond per ½ m.....	2 punten
l. te vroeg belonen.....	2 punten
m. herplaatsing (hond 1 m van beginplaats)(max. 2 maal) . . . . .	5 punten
n. verplaatsing geleider en per meter. . . . .	5 punten
o. voert oefening niet correct uit. . . . .	5 punten
p. geen 5 sec in dezelfde houding. . . . .	10 punten
q. hond buiten (voor of na) de 5meter zone (per ½ m). . . . .	10 punten
r. moedwillige aanraking. . . . .	15 punten
s. voert de oefening niet uit . . . . .	30 punten
t. buiten tijd.....	30 punten
u. meer dan 2 herplaatsingen.....	30 punten

### 9. Blijven liggen (in groep). 30 punten

Tussen een op het terrein gematerialiseerde lijn en een bordje, stellen de geleiders zich met de hond in grondstelling en in lijn op , met 3 meter tussenafstand, halsband rond de eigen hals. De lijn en het bordje liggen 1,5 meter uit elkaar (zie schets).

Na het beginsignaal bevelen de geleiders hun hond te liggen. **De hond ligt als er minstens 2 ellebogen (1 voor en 1 achter) de grond raken.** Begeven zich voorwaarts in gewone pas en plaatsen zich achter een lijn (lijn 1) op ongeveer 10 meter vóór de honden, aangezicht naar de honden.

Na 1 minuut en op teken van de ringmeester plaatsen de geleiders zich opnieuw **op de aflegplaats** naast hun hond, bevelen deze in grondstelling, en wachten op het eindsignaal.



#### Verliespunten:

a. leiband niet om de hals .....	2 punten
b. bijbevel .....	2 punten
c. vertrekt vóór de hond volledig ligt .....	2 punten
d. geen voorwaarts, gewone pas.....	2 punten
e. verandering van houding buiten de minuut .....	2 punten
f. geen grondstelling bij einde oefening.....	2 punten
g. volgt richtlijnen van ringmeester niet .....	2 punten
h. te vroeg belonen.....	2 punten
i. geleider niet op juiste plaats en per meter.....	5 punten
j. voert oefening niet correct uit .....	5 punten
k. verplaatsing hond per 1/2 m .....	5 punten
l. wentelen of wriemelen per keer.....	5 punten
m. verandering van houding tijdens de min .....	10 punten
n. moedwillige aanraking .....	15 punten
o. hond stoort naastliggende honden .....	15 punten
p. hond verlaat zijn plaats buiten de minuut .....	15 punten
q. geleider stoort ander honden .....	15 punten
r. verandering van houding bijbevel zonder bijbevel tijdens min.....	30 punten
s. niet liggen .....	30 punten

# INTERFEDERAAL WEDSTRIJDPROGRAMMA GEHOORZAAMHEID

## **10. Lawaai en/ of beweging (in groep)..... 30 punten**

Ook hier wordt gebruik gemaakt van de opstelling als hierboven. De honden bevinden zich echter achter de bordjes. Indien deze oefening wordt gecombineerd met **blijven liggen**, gebeurt dit altijd op het einde van de oefening. Na het beginsignaal bevelen de geleiders hun hond te liggen. Begeven zich voorwaarts in gewone pas en plaatsen zich achter een lijn (lijn 1) op ongeveer 10 meter vóór de honden, aangezicht naar de honden.

Nadat alle geleiders zich achter de 10 meterlijn bevinden, beweegt de ringmeester een lawaaimakend en/ of bewegend voorwerp achter lijn 2. Dit lawaaimakend bewegend voorwerp mag geen bedreiging zijn voor de honden. Op een teken van de ringmeester plaatsen alle geleiders zich opnieuw naast hun honden en nemen de grondstelling aan.

### Verliespunten:

- a. leiband niet om de hals ..... 2 punten
- b. bijbevel ..... 2 punten
- c. vertrek vóór de hond volledig ligt ..... 2 punten
- d. geen voorwaarts, gewone pas..... 2 punten
- e. geen bijbevel binnen de 5 seconden ..... 2 punten
- f. verandering van houding (hond) ..... 2 punten
- g. geen grondstelling bij einde oefening ..... 2 punten
- h. volgt richtlijnen van ringmeester niet ..... 2 punten
- i. te vroeg belonen..... 2 punten
- j. herplaatsing hond (max. 2 maal) ..... 2 punten
- geleider niet op juiste plaats en per meter..... 5 punten
- k. voert oefening niet correct uit ..... 5 punten
- l. verplaatsing hond per ½ meter ..... 10 punten
- m. moedwillige aanraking ..... 15 punten
- n. hond angstig en/of agressief ..... 15 punten
- o. hond verplaatst zich meer dan 2m ..... 30 punten
- p. meer dan 2 herplaatsingen..... 30 punten

## **11. Algemene houding. 50 punten**

Het gedrag van de geleider en de hond op het terrein wordt beoordeeld gedurende de ganse wedstrijd. Ook de algemene verzorging van de hond wordt hier gecontroleerd.

### Verliespunten:

#### A. Algemeen gedrag van de geleider:

- a. ontbreken van werkboekje of inentingsboekje ..... 5 punten
- b. te laat komen op wedstrijd zonder geldige reden ..... 5 punten
- c. niet-reglementaire leiband ..... 5 punten
- d. iedere oefening die de geleider niet wil uitvoeren ..... 5 punten
- e. geleider spreekt tijdens een oefening met medespelers, ringpersoneel, toeschouwers ..... 5 punten
- f. geleider traint..... 5 punten
- g. onsportief gedrag (vb: mishandelen hond buiten het terrein) ..... 5 à 50 punten
- h. Volgt gedurende de wedstrijd de richtlijnen niet..... 5 punten
- i. Omgang meester- hond ..... 5 punten
- j. Poging tot bedrog (vb voedsel, geluidmakende voorwerpen in de zakken)..... alle punten oefening

#### B. Algemeen gedrag van de hond

- k. likt/ eet met opzet geplaatst voedsel buiten de oef. (per keer).... 5 punten
- l. behoefte op het terrein ..... 5 punten
- m. de hond verlaat het terrein (per keer) ..... 5 punten
- n. agressief tussen de oefeningen ..... 15 punten

#### C. Gedrag van hond en geleider:

# INTERFEDERAAL WEDSTRIJDPROGRAMMA GEHOORZAAMHEID

o. algemene verzorging van de hond .....	5 à 50 punten
p. hinderlijke hond (grommen).....	5 punten
q. angstig werken van de hond .....	5 punten

## III. DERDE KLASSE: EREKLASSE.

1. Voorstelling.....	30 punten
INDIVIDUELE OEFENINGEN.	
2. Onaangelijnd volgen.....	30 punten
3. Houdingen op woord/signaal (liefh. in 't zicht v/d hond) .....	30 punten
4. Houdingen op teken (liefh. met aangezicht naar de hond) .....	30 punten
5. Weigering voedsel.....	30 punten
6. lawaai en/of beweging.....	30 punten
7. Komen op bevel/terugsturen naar plaats.....	30 punten
8. Terugroepen met onderbreking .....	30 punten
9. Apporteren (persoonlijk apport) .....	30 punten
10. Verloren apport opzoeken .....	30 punten
OEFENING IN GROEP.	
11. Blijven liggen .....	30 punten
12. Algemene houding .....	50 punten
TOTAAL .....	<u>380 punten</u>

### **1.Voorstelling van de hond.** 30 punten

Op de door de ringmeester aangeduide plaats begroeten keurder en geleider elkaar met een handdruk, hond in zithouding aan de voet.

De geleider wordt gevraagd het gebit van de hond te tonen. Hij blijft hiervoor naast de hond staan. De voortanden, linker- en rechterkant van het gebit moeten getoond worden.

**Hierbij mag de geleider over of naast de hond staan.** Daarna zal de keurder of de ringmeester vragen de hond te mogen betasten. De geleider zal de hond bevelen recht te staan. **Hiervoor mag er maximum 1 bijbevel gegeven worden. Nadien helpt de geleider de hond recht te staan. De begeleider mag muil niet afschermen.** Enkel de flank van de hond mag betast worden. Op teken van de ringmeester wordt de grondstelling terug aangenomen. Tussen het begin en het eindsignaal zal de geleider niet meer tegen zijn hond praten!

#### Verliespunten:

a. leiband niet om de hals .....	2 punten
b. verandering van houding (hond).....	2 punten
c. geen grondstelling bij einde oefening (voet) .....	2 punten
d. geleider niet op aangeduide plaats/ verplaatsing .....	2 punten
e. per bijbevel .....	2 punten
f. geen (bij)bevel binnen de 5 sec .....	2 punten
g. volgt richtlijnen van ringmeester niet .....	2 punten
h. verplaatsing hond per ½ m .....	2 punten
<b>i. te vroeg belonen.....</b>	<b>2 punten</b>
j. te lang gerekte bevelen .....	5 punten
k. voert oefening niet correct uit .....	5 punten
l. hond angstig .....	15 punten
m. helpen van de hond.....	15 punten
n. moedwillige aanraking (gebit tonen, afschermen) .....	15 punten
o. geen betasten .....	20 punten
p. gebit niet getoond.....	20 punten

# INTERFEDERAAL WEDSTRIJDPROGRAMMA GEHOORZAAMHEID

q. hond agressief..... 30 punten

## **2. Onaangelijnd volgen.**

30 punten

Het parcours (max. 100 meter) dient door de keurders zo opgesteld dat de moeilijkheden voor zowel links- als rechtsvolgende honden ongeveer dezelfde zijn. Hindernissen zijn toegelaten. Er zijn drie snelheidswisselingen (gewone pas, vertraagde pas en looppas). Er moet een duidelijk zichtbaar snelheidsverschil zijn bij de uitvoering van de verschillende passen. Dezelfde snelheid dient aangehouden bij elke pas.

Bij hindernissen die kunnen genomen worden door begeleider en hond worden vooraf geen bevelen toegelaten, indien echter enkel de hond een hindernis moet nemen is een voorafgaand bevel wel toegelaten op 1 meter voor het te nemen toestel of hindernis.

Tijdens een hindernis, **alleen door de hond genomen**, worden geen strafpunten aangerekend voor het niet volgen. De hond moet 1 meter na de hindernis terug bij de geleider zijn. Men vertrekt met de hond aan de voet. De schouder van de hond is steeds op kniehoogte van de geleider. Paaltjes, hindernissen enz... dienen door de geleider en hond gerond binnen een maximumafstand van 2 meter (aangeduide weg!). **Tijdens de wandeling mag de keurder vragen om de hond achter te laten. De hond mag echter niet op een toestel achtergelaten worden. De keurder mag de begeleider dan nog maximaal 10m laten verder wandelen en dan roept de geleider de hond terug bij zich om de wandeling verder te zetten. Hond en geleider samen laten achteruitwandelen is mogelijk, maar mag enkel in normale of vertraagde pas. (maximaal 5m)**

Het parcours wordt beëindigd in grondstelling. Hiertoe mag een mondeling bevel gegeven worden.

### Verliespunten:

- a. leiband niet om de hals.....2 punten
- b. geleider/hond vertrekt vóór bevel.....2 punten
- c. per bijbevel.....2 punten
- d. meer dan ½ meter (per keer) .....2 punten
- e. tempo: geen gewone pas,verandering (per keer) .....2 punten
- f. hond hindert geleider.....2 punten
- g. verplaatsing hond per ½ m (na achterlaten).....2 punten**
- h. aangeduide weg niet gevolgd (per keer).....2 punten
- i. hond verandert van gekozen zijde.....2 punten
- j. volgt richtlijnen van ringmeester niet.....2 punten
- k. geen grondstelling (voet).....2 punten
- l. hindernis niet genomen.....2 punten
- m. te lang gerekte bevelen..... 2 punten
- n. wachten op de hond.....2 punten
- o. houding.....2 punten
- p. geen voorzit .....2 punten
- q. te vroeg belonen .....2 punten**
- r. meer dan 1m (per keer) .....4 punten**
- s. voert oefening niet correct uit..... 5 punten
- t. onnatuurlijke houding of gang..... 5 punten
- u. meer dan ½ meter gedurende 5 meter (per keer)..... 15 punten
- v. moedwillige aanraking..... 15 punten
- w.hond verandert van gekozen zijde gedurende 5 m.....15 punten
- x. meer dan 2 meter.....30 punten

## **3.Houdingen op woord of signaal.**

30 punten

Bij het begin van de oefening bevindt de geleider zich, hond aan de voet op een voorziene plaats. Indien dit op een toestel is moet hierop vertrokken worden (**1 herkansing**). Van zodra het bevel voor de eerste stand gegeven is moet de oefening doorgaan, ongeacht of. dit op of naast het toestel is . Na het beginsignaal begeeft de geleider zich naar een door de ringmeester aangeduide plaats (op ongeveer 20 meter afstand), staan, zitten en liggen



## INTERFEDERAAL WEDSTRIJDPROGRAMMA GEHOORZAAMHEID

worden in willekeurige volgorde, zoals bepaald door de keurders, bevolen door de ringmeester bij middel van een plaatje of bordje. Elke houding dient aangenomen gedurende vijf (5) seconden. Wanneer de bevolen houding, **na maximum aantal bijbevelen**, reeds foutief door de hond werd aangenomen, wordt deze overgeslagen met verlies van de punten voor deze houding. Op teken van de ringmeester plaatst de geleider zich terug naast de hond, en beveelt deze (indien nodig) in grondstelling.

Verliespunten:

a. leiband niet om de hals	2 punten
b. verandering van houding (hond).....	2 punten
c. bijbevel (max. 3 per houding) .....	2 punten
d. bijbevel niet binnen de vijf seconden.....	2 punten
e. volgt richtlijnen van ringmeester niet .....	2 punten
f. herplaatsing hond in grondstelling (max. 1 maal) .....	2 punten
g. verplaatsing hond per ½ meter.....	2 punten
h. geen grondstelling bij einde oefening (voet).....	2 punten
i. te lang gerekte bevelen .....	2 punten
j. hindernis .....	2 punten
k. te vroeg belonen.....	2 punten
l. geleider verplaatst zich en per meter.....	5 punten
m. voert oefening niet correct uit .....	5 punten
n. bijbevel met teken .....	10 punten
o. doet stand niet.....	10 punten
p. moedwillige aanraking .....	15 punten
q. meer dan 1 herplaatsing grondstelling .....	30 punten

### **4. Houdingen op teken.**

30 punten

Bij het begin van de oefening bevindt de geleider zich, hond aan de voet op een voorziene plaats. Indien dit op een toestel is moet hierop vertrokken worden (**1 herkansing**). Van zodra **het teken** voor de eerste stand gegeven is moet de oefening doorgaan, ongeacht of dit op of naast het toestel is. Na het beginsignaal begeeft de geleider zich naar een door de ringmeester aangeduide plaats op **maximaal 10 meter afstand en binnen het zicht van de hond, aangezicht naar de hond en de beide handen vrij. De naam van de hond of enig ander mondeling bevel mag niet gebruikt worden.** Staan, zitten en liggen worden in willekeurige volgorde, zoals bepaald door de keurders, bevolen door de ringmeester bij middel van een plaatje of bordje. Elke houding dient aangenomen gedurende vijf (5) seconden. Wanneer de bevolen houding, **na maximum aantal bijbevelen**, reeds foutief door de hond werd aangenomen, wordt deze overgeslagen met verlies van de punten voor deze houding. Op teken van de ringmeester plaatst de geleider zich terug naast de hond, en beveelt deze (indien nodig) in grondstelling.

Verliespunten:

a. leiband niet om de hals .....	2 punten
b. verandering van houding (hond).....	2 punten
c. bijbevel (max. 3 per houding) .....	2 punten
d. bijbevel niet binnen de vijf seconden.....	2 punten
e. volgt richtlijnen van ringmeester niet .....	2 punten
f. herplaatsing hond in grondstelling (max. 1 maal) .....	2 punten
g. verplaatsing hond per ½ meter.....	2 punten
h. geen grondstelling bij einde oefening (voet).....	2 punten
i. te lang gerekte bevelen .....	2 punten
j. hindernis .....	2 punten
k. te vroeg belonen.....	2 punten
l. geleider verplaatst zich en per meter.....	5 punten
m. voert oefening niet correct uit .....	5 punten
n. bijbevel met woord.....	10 punten

## INTERFEDERAAL WEDSTRIJDPROGRAMMA GEHOORZAAMHEID

- o. doet stand niet..... 10 punten
- p. moedwillige aanraking ..... 15 punten
- q. meer dan 1 herplaatsing in grondstelling..... 30 punten

### **5. Voedsel weigeren.** 30 punten

Deze oefening wordt vrij bepaald door de keurders van dienst, de richtlijnen in verband met deze oefening zullen door de ringmeester op de wedstrijd worden meegedeeld. (mag eventueel in groep gebeuren.) Indien deze oefening gecombineerd wordt met een andere oefening, gebeurt dit altijd op het einde van de oefening. Indien een hond na het eindsignaal (of tussen de oefeningen in) van het voedsel eet of eraan likt wordt dit bestraft op algemene houding. Iedere hond moet gedurende dezelfde tijd het voedsel aangeboden krijgen.

#### Verliespunten:

- a. leiband niet om de hals ..... 2 punten
- b. verandering van houding (hond)..... 2 punten
- c. verplaatsing hond per ½ meter ..... 2 punten
- d. bijbevel ..... 2 punten
- e. volgt richtlijnen van ringmeester niet ..... 2 punten
- f. geen grondstelling bij einde oefening (voet)..... 2 punten
- g. te lang gerekte bevelen. .... 2 punten
- h. te vroeg belonen..... 2 punten
- i. hond likt aan voorwerp..... 5 punten
- j. voert oefening niet correct uit ..... 5 punten
- k. eet/ likt het voedsel buiten de oefening (per keer) ..... 5 punten
- l. moedwillige aanraking ..... 15 punten
- m. bijbevel bij het voedsel ..... 30 punten
- n. hond eet of likt voedsel..... 30 punten
- o. hond angstig/ agressief ..... 30 punten
- p. geleider verhindert hond te eten.....30 punten

### **6. Lawaai en/ of beweging.** 30 punten

Deze oefening wordt vrij bepaald door de keurders van dienst, de richtlijnen in verband met deze oefening zullen door de ringmeester op de wedstrijd worden meegedeeld. Indien deze oefening wordt gecombineerd met een andere oefening, gebeurt dit altijd op het einde van de oefening.

#### Verliespunten:

- a. leiband niet om de hals ..... 2 punten
- b. bijbevel ..... 2 punten
- c. vertrek vóór de hond bevel uitvoert ..... 2 punten
- d. geen bijbevel binnen de 5 seconden..... 2 punten
- e. verandering van houding (hond)..... 2 punten
- f. volgt richtlijnen van ringmeester niet ..... 2 punten
- g. geen grondstelling bij einde oefening (voet)..... 2 punten
- h. te vroeg belonen..... 2 punten
- geleider niet op juiste plaats en per meter..... 5 punten
- j. voert oefening niet correct uit ..... 5 punten
- k. moedwillige aanraking ..... 15 punten
- l. verplaatsing hond per ½ meter ..... 15 punten
- m. hond angstig en/ of agressief ..... 15 punten
- n. verplaatsing hond meer dan 2 meter ..... 30 punten

# INTERFEDERAAL WEDSTRIJDPROGRAMMA GEHOORZAAMHEID

## **7. Komen op bevel / Terugsturen naar de plaats.**

30 punten

In tegenstelling tot de gevorderden wordt het komen en het terugsturen als één enkele oefening beschouwd. Hindernissen zijn toegelaten, maar zullen moeten uitvoerbaar zijn voor ieder ras. Ze bevinden zich in de looplijn van de hond.

De ringmeester duidt op het terrein aan de geleider de oproepplaats (voor de geleider) en de aflegplaats (voor de hond) aan. De aflegplaats is een op het terrein gemerkt teken.

De geleider plaatst zich met de hond in grondstelling op de oproepplaats. Op een teken van de ringmeester begeeft hij zich met de hond naar de aflegplaats. Daar maakt hij de hond duidelijk dat dit zijn plaats is.

Neemt de geleider de grondstelling aan, en geeft aan de ringmeester te kennen dat hij klaar is. Hier begint de oefening.

Na het beginsignaal:

- beveelt hij de hond te liggen,
- begeeft zich voorwaarts en in gewone pas naar de oproepplaats,
- plaatst zich met het aangezicht naar zijn hond.

Telkens op een teken van de ringmeester beveelt hij,

- de hond in voorzit,
- de hond aan de voet.

Op een teken van de ringmeester mag de geleider zich achter de hond plaatsen (dit is geen verplichting) en stuurt de hond terug naar de aflegplaats. Nadat de hond gestopt is geeft de keurder te kennen of hij al dan niet op zijn plaats is. Op een teken van de ringmeester **gaat de geleider naar de aflegplaats, roept zijn hond bij zich indien deze niet op zijn plaats is en neemt de grondstelling aan**. Maximum tijd tussen het roepen van de hond en de voorzit en tussen het naar de plaats terugsturen en het liggen op deze plaats bedraagt telkens 30 seconden.

Verliespunten:

a. leiband niet om de hals .....	2 punten
b. geleider vertrekt vóór hond volledig ligt .....	2 punten
c. geen voorwaarts, gewone pas .....	2 punten
d. per bijbevel .....	2 punten
e. verandering van houding (hond).....	2 punten
f. hond vertrekt voor het bevel (voorzit, plaats...).....	2 punten
g. volgt richtlijnen van ringmeester niet .....	2 punten
h. geen voorzit.....	2 punten
i. geen grondstelling (voet) .....	2 punten
j. herplaatsing hond (max.1 maal) .....	2 punten
k. te lang gerekte bevelen .....	2 punten
l. hond niet op juiste plaats (per meter) .....	2 punten
m. hindernis niet genomen (per keer).....	2 punten
n. verplaatsing hond per ½ meter.....	2 punten
o. te vroeg belonen.....	2 punten.
p. verplaatsing geleider en per meter .....	5 punten
q. voert oefening niet correct uit .....	5 punten
r. moedwillige aanraking .....	15 punten
s. hond niet op juiste plaats (meer dan 2 meter) .....	15 punten
t. tijd groter dan 30 seconden .....	30 punten
u. hond niet op juiste plaats (meer dan 3m) .....	30 punten
v. voert de oefening niet uit .....	30 punten
w. meer dan 1 herplaatsing .....	30 punten

## **8. Oproep met of zonder onderbreking.**

30 punten

s' Morgens wordt er door één muntopgooi bepaald of er al dan niet onderbroken wordt. De muntopgooi mag gebeuren in het bijzijn van spelers (geen verplichting). Als het resultaat kop is wordt er die dag onderbroken zowel in de categorie gevorderden als in de ereklasse.

# INTERFEDERAAL WEDSTRIJDPROGRAMMA GEHOORZAAMHEID

In het andere geval wordt de hond opgeroepen zonder onderbreking. Tijdens het kampioenschap zal er altijd onderbroken worden.

Hindernissen zijn toegelaten, maar niet tussen de 5 m zone, en zullen moeten uitvoerbaar zijn voor ieder ras. Indien ze zich voor de onderbrekingszone bevinden zullen ze minstens 3m van de zone verwijderd zijn.

De ringmeester duidt aan de geleider de oproepplaats (voor de geleider), de beginplaats (voor de hond) aan. Tussen beide punten is met 2 tekens een onderbrekingszone gematerialiseerd met een diepte van 5 meter. De bestraffinglimieten van 1/2m en 1m zullen eveneens gematerialiseerd worden. De geleider plaatst zich met de hond in grondstelling op de oproepplaats. Op een teken van de ringmeester begeeft hij zich met de hond naar de beginplaats. Hier mag hij bevelen geven, praten met de hond, deze aanraken. Neemt de geleider met de hond de grondstelling aan, en geeft aan de ringmeester te kennen dat hij klaar is. De tijdsduur wordt bepaald door de keurders maar moet voor en na de onderbreking minimum 30sec bedragen.

Hier begint de oefening. Na het beginsignaal zal de geleider:

- zich voorwaarts en in gewone pas naar de oproepplaats begeven,
- zich met het aangezicht naar zijn hond plaatsen.

Vanaf het ogenblik dat de hond naar zich toe geroepen wordt, mag de geleider de hond het bevel tot liggen geven. Deze houding dient aangenomen tussen de 2 lijnen en gedurende 5 seconden. Indien de hond de houding aanneemt vóór de eerste lijn moeten er bijbevelen gegeven worden tot de hond zich tussen de lijnen bevindt en de bevolen houding heeft aangenomen.

Telkens op een teken van de ringmeester:

- beveelt hij de hond in voorzit te komen,
- neemt de grondstelling aan.

## Verliespunten:

a. leiband niet om de hals .....	2 punten
b. geen voorwaarts, gewone pas.....	2 punten
c. bijbevel .....	2 punten
d. verandering van houding (hond).....	2 punten
e. hond vertrekt voor het bevel.....	2 punten
f. volgt richtlijnen van ringmeester niet .....	2 punten
g. geen voorzit.....	2 punten
h. geen grondstelling (voet).....	2 punten
i. herplaatsing (hond 1 m van beginplaats) (max 1).....	2 punten
j. hindernis niet genomen (per keer) .....	2 punten
k. verplaatsing hond per ½ meter .....	2 punten
l. te vroeg belonen.....	2 punten
m. Snelheid voor en na de onderbreking niet dezelfde .....	4 punten
n. verplaatsing geleider en per meter .....	5 punten
o. voert oefening niet correct uit .....	5 punten
p. geen 5 seconden in lighouding.....	10 punten
q. hond buiten (voor of na) de 5 meter zone (per ½ m) .....	10 punten
r. moedwillige aanraking .....	15 punten
s. voert de oefening niet uit .....	30 punten
t. meer dan 1 herplaatsing.....	30 punten

## **9. Apporteren.**

30 punten

De oefening wordt uitgevoerd met de persoonlijk apport.

Hindernissen zijn toegelaten, maar zullen moeten uitvoerbaar zijn voor ieder ras. De hindernis bevindt zich op max. 2 m. van de geleider. De hindernis mag zich niet tussen de geleider en de doolhof bevinden.

De geleider plaatst zich hond aan de voet, op de door de ringmeester aangeduide plaats. Het apport zal volgens de richtlijnen van de ringmeester worden geplaatst, gegoid, achtergelaten enz.....

# INTERFEDERAAL WEDSTRIJDPROGRAMMA GEHOORZAAMHEID

Na het het beginsignaal zal de geleider:

- het apport werpen, of leggen volgens aanwijzingen van de ringmeester.
- **op een teken van de ringmeester** het bevel tot apporteren geven.

Nadat de hond met het apport in de muil in voorzit gekomen is, neemt de geleider deze aan (één bevel tot loslaten is toegelaten).

De houding van de geleider moet dezelfde blijven van het moment dat de hond terugkeert tot op het moment dat het apport is afgegeven.

De tijd tussen het apportbevel en het ogenblik dat het apport zich los in de hand(en) van de geleider bevindt zal door tijdsbepaling van de keurders gebeuren (minimum 30 sec).

Op teken van de ringmeester beveelt de geleider de hond aan de voet in grondstelling, en wacht op het eindsignaal.

Verliespunten:

a. leiband niet om de hals .....	2 punten
b. verandering van houding (hond).....	2 punten
c. bijbevel .....	2 punten
d . hond vertrekt te vroeg .....	2 punten
e. bevel voor teken van de ringmeester .....	2 punten
f. hond laat apport vallen (per keer).....	2 punten
g. geen voorzit.....	2 punten
h. volgt richtlijnen van ringmeester niet .....	2 punten
i. geen grondstelling bij einde oefening (voet) .....	2 punten
j. te lang gerekte bevelen .....	2 punten
k. herplaatsing in grondstelling (max 1 maal) .....	2 punten
l. hindernis niet genomen .....	2 punten
<b>m. verplaatsing hond per ½ meter.....</b>	<b>2 punten</b>
<b>n. te vroeg belonen.....</b>	<b>2 punten</b>
o. verplaatsing geleider, en per meter .....	5 punten
p. voert oefening niet correct uit.....	5 punten
q. geleider neemt apport op van de grond.....	5 punten
<b>r. apport niet op juiste plaats .....</b>	<b>5 punten</b>
s. hond buiten tijd met apport in muil.....	10 punten
t. hond laat apport niet los.....	10 punten
u. moedwillige aanraking .....	15 punten
v. buiten tijd .....	30 punten
w. voert de oefening niet uit .....	30 punten
<b>x. meer dan 1 herplaatsing .....</b>	<b>30 punten</b>

## **10. Verloren apport opzoeken.** 30 punten

De hond wordt in grondstelling geplaatst op de door de ringmeester aangeduide plaats, na het beginsignaal voert de geleider de verdere richtlijnen van de ringmeester uit.

De houding van de geleider moet dezelfde blijven van het moment dat de hond terugkeert tot op het moment dat het apport is afgegeven. De tijdslimiet bedraagt ten minste 1 minuut.

De inrichtende club stelt voor iedere liefhebber een neutraal blokje van **10 à 15 cm** ter beschikking. Dit blokje ontvangt de speler bij het begin van de oefening. Het blokje moet in de hand gehouden worden of mag aan de hond gegeven worden . Het blokje moet ten allen tijde zichtbaar zijn om bedrog te vermijden. De plaats waar het blokje achtergelaten wordt moet minimum 5m van de afsluiting zijn. Tevens moet de keurder er op letten dat het blokje niet te dicht bij sterk geurafgevend materialen ligt. **Op een teken van de ringmeester geeft de begeleider geur aan de hond.** Als de begeleider zijn handen voor de neus van de hond houdt, om de geur te geven, mag de kop van de hond hierbij niet vastgehouden worden. Enkel de lichaamsgeur van de begeleider of de lijfgeur van de hond mag op het blokje gezet worden. **Nadien en op teken van de ringmeester laat de begeleider zijn hond vertrekken.**

Verliespunten:

a. leiband niet om de hals .....	2 punten
----------------------------------	----------

## INTERFEDERAAL WEDSTRIJDPROGRAMMA GEHOORZAAMHEID

b. bijbevel .....	2 punten
c. verandering van houding (hond).....	2 punten
d. hond vertrekt te vroeg .....	2 punten
e. hond laat apport vallen .....	2 punten
f. geen voorzit.....	2 punten
g. volgt richtlijnen van ringmeester niet .....	2 punten
h. geen grondstelling einde oefening (voet) .....	2 punten
i. te lang gerekte bevelen .....	2 punten
j. herplaatsing hond (max 1) .....	2 punten
k. verplaatsing hond per ½ meter .....	2 punten
l. te vroeg belonen.....	2 punten
m. verplaatsing geleider en per meter .....	5 punten
n. voert oefening niet correct uit .....	5 punten
o. geleider neemt apport op van de grond.....	5 punten
p. hond laat apport niet los .....	10 punten
q. hond buiten tijd met verloren apport in de muil.....	10 punten
r. moedwillige aanraking .....	15 punten
s. buiten tijd .....	30 punten
t. voert de oefening niet uit.....	30 punten
u. hond raapt apport op alvorens geleider op zijn plaats is.....	30 punten
v. bijbevel bij het achterlaten verloren apport.....	30 punten
w. meer dan 1 herplaatsing .....	30 punten

### **11. Blijven liggen (in groep).** 30 punten

Op de door de ringmeester aangewezen aflegplaats, neemt de geleider met zijn hond de grondstelling aan. Na het beginsignaal bevelen de geleiders hun hond te liggen en plaatsen zich op de door de ringmeester aangeduide plaats. **De hond ligt als er minstens 2 ellebogen (1 voor en 1 achter) de grond raken.** Na 3 minuten en op teken van de ringmeester plaatsen de geleiders zich opnieuw **op de aflegplaats** naast hun hond, bevelen deze in grondstelling, en wachten op het eindsignaal.

#### Verliespunten:

a. leiband niet om de hals .....	2 punten
b. bijbevel .....	2 punten
c. vertrek voor de hond volledig ligt .....	2 punten
d. geen voorwaarts, gewone pas.....	2 punten
e. verandering van houding buiten de 3 minuten .....	2 punten
f. volgt richtlijnen van ringmeester niet .....	2 punten
g. geen grondstelling einde oefening (voet) .....	2 punten
h. te vroeg belonen.....	2 punten
i. geleider niet op juiste plaats en per meter .....	5 punten
j. voert oefening niet correct uit .....	5 punten
k. verplaatsing hond per ½ meter .....	5 punten
l. wentelen of wriemelen .....	5 punten
m. moedwillige aanraking .....	15 punten
n. verandering van houding tijdens de 3 min.....	15 punten
o. verandering houding zonder bijbevel tijdens 3 min.....	30 punten
p. hond stoort naastliggende honden .....	30 punten
q. geleider stoort andere honden .....	30 punten
r. niet liggen.....	30 punten

### **12. Algemene houding.** 50 punten

Het gedrag van de geleider en de hond op het terrein wordt beoordeeld gedurende de ganse wedstrijd. Ook de algemene verzorging van de hond wordt hier gecontroleerd.

#### Verliespunten:

## INTERFEDERAAL WEDSTRIJDPROGRAMMA GEHOORZAAMHEID

- A. Algemeen gedrag van de geleider:
- a. ontbreken van werkboekje of inentingsboekje..... 5 punten
  - b. te laat komen op wedstrijd zonder geldige reden ..... 5 punten
  - c. niet-reglementaire leiband ..... 5 punten
  - d. iedere oefening die de geleider niet wil uitvoeren ..... 5 punten
  - e. geleider spreekt tijdens een oefening met medespelers, ringpersoneel, toeschouwers ..... 5 punten
  - f. geleider traint..... 5 punten
  - g. onsportief gedrag (vb: **mishandeling hond buiten het terrein**) .... 5 à 50 punten
  - h. Volgt gedurende de wedstrijd de richtlijnen niet.....5 punten
  - i. omgang meester-hond ..... 5 punten
  - poging bedrog (vb voedsel,  
j. geluidmakende voorwerpen in de zakken.....alle punten oefening
- B. Algemeen gedrag van de hond:
- k. likt/ eet, **met opzet geplaatst** voedsel buiten de oef.(per keer)...5 punten
  - l. behoefte op het terrein.....;.....5 punten
  - m. de hond verlaat het terrein (per keer) .....5 punten
  - n. agressief tussen de oefeningen..... 15 punten
- C. Gedrag van hond en geleider:
- o. algemene verzorging van de hond ..... 5 à 50 punten
  - p. hinderlijke hond (grommen) ..... 5 punten
  - q. angstig werken van de hond ..... 5 punten